




MUNICIPALIDAD PROVINCIAL DE ABANCAY

SUBGERENCIA DE SEGURIDAD CIUDADANA
COMITÉ PROVINCIAL DE SEGURIDAD CIUDADANA DE ABANCAY - COPROSEC
"AÑO DEL BICENTENARIO DEL PERÚ: 200 AÑOS DE INDEPENDENCIA"



COMITÉ PROVINCIAL DE SEGURIDAD CIUDADANA ABANCAY



MUNICIPALIDAD PROVINCIAL DE ABANCAY



PLAN DE ACCIÓN PROVINCIAL DE SEGURIDAD CIUDADANA DE ABANCAY – 2022

ÍNDICE



MUNICIPALIDAD PROVINCIAL DE ABANCAY

SUBGERENCIA DE SEGURIDAD CIUDADANA
COMITÉ PROVINCIAL DE SEGURIDAD CIUDADANA DE ABANCAY - COPROSEC
"AÑO DEL BICENTENARIO DEL PERÚ: 200 AÑOS DE INDEPENDENCIA"



CAPITULO I.

1. SITUACIÓN ACTUAL DE LA SEGURIDAD CIUDADANA

3.1. INFORMACIÓN SOCIO DEMOGRÁFICA

- a. Ubicación Geográfica
- b. Población
- c. Empleo
- d. Economía
- e. Educación
- f. Salud

4. SITUACIÓN DE LA SEGURIDAD CIUDADANA EN LA PROVINCIA DE ABANCAY

4.1. Indicadores de la **SEGURIDAD** Ciudadana:

- 4.1.1. Victimización
- 4.1.2. Victimización con arma de fuego
- 4.1.3. Percepción de inseguridad
- 4.1.4. Denuncias de delitos
- 4.1.5. Mapas del Delito y Riesgo
- 4.1.6. Población Penitenciaria
- 4.1.7. Delitos de mayor incidencia en la Provincia de Abancay
 - 4.1.7.1. Muertes Violentas



1. SITUACIÓN ACTUAL DE LA SEGURIDAD CIUDADANA

La seguridad ciudadana, especialmente en la provincia de Abancay, se ha convertido en la principal preocupación de la ciudadanía. La percepción de

inseguridad no sólo se relaciona con el incremento de la violencia y la delincuencia, sino también se advierte con la poca confianza que tiene la ciudadanía con las entidades del Estado encargadas de garantizar la seguridad.

- La seguridad ciudadana se ve afectada por un conjunto de factores socioeconómicos, culturales y sociales que se convierten en amenazas para una convivencia pacífica. Entre los factores que motivan la inseguridad ciudadana en la provincial de Abancay encontramos los siguientes: Comercio informal y/o ambulatorio, pandillaje pernicioso, venta de alcohol, violencia contra la mujer e integrantes del grupo familiar, desintegración de la familia, desempleo y otros.

En este sentido, se hace el análisis correspondiente de la situación actual de la seguridad ciudadana en la provincia de Abancay, englobando los aspectos más resaltantes que afectan la tranquilidad.

De acuerdo al análisis realizado de las informaciones recopiladas procedentes de las distintas instituciones públicas vinculados al tema de seguridad ciudadana, hay un incremento notable de establecimientos nocturnos (bares, cantinas, discotecas y otros) sin licencia de funcionamiento; empero, las autoridades involucradas en combatir dichos establecimientos no escatiman esfuerzos para poner en orden a los referidos comerciantes, para cuyo efecto viene realizando sendos operativos en forma permanente. Es menester mencionar, que si bien es cierto que se viene erradicando dichos comercios irregulares que se encuentran ubicados en la parte urbana de la ciudad, estos han optado en trasladarse a la periferia de la ciudad como son: Las Américas, Villa Ampay, Condebamba, Tamburco y Alti Puerto.

- El alcoholismo es otro de los factores que sirven de caldo de cultivo de los ilícitos penales que se han acrecentado en nuestra ciudad. En el caso de menores de edad, el consumo de alcohol al igual que las drogas lo hacen por curiosidad; en algunos casos son los adultos los que incitan al consumo. Los lugares de consumo de alcohol y otras sustancias por estos jóvenes, son los parques abandonados y lugares de la misma condición, ubicados en zonas periféricas de la ciudad que en su mayoría no tienen iluminación, lo cuales son aprovechados por los jóvenes. En caso de los adultos, el consumo de alcohol es excesivo, hecho que lo hacen frecuentando a los bares, cantinas, discotecas y otros muchos que no cuentan con licencia de funcionamiento. Como consecuencia de ello, muchas veces se vienen registrando conflictos callejeros, riñas, delitos contra el patrimonio, violaciones sexuales, violencias contra la mujer e integrantes del grupo familiar dentro y fuera de dichos antros.
- La violencia de género y de integrantes al grupo familiar, es uno de los problemas que va en aumento. Como resultado de este problema, los más perjudicados resultan siendo las mujeres, así como los niños y adolescentes.





MUNICIPALIDAD PROVINCIAL DE ABANCAY

SUBGERENCIA DE SEGURIDAD CIUDADANA
COMITÉ PROVINCIAL DE SEGURIDAD CIUDADANA DE ABANCAY - COPROSEC
"AÑO DEL BICENTENARIO DEL PERÚ: 200 AÑOS DE INDEPENDENCIA"



La mayor parte de la violencia contra la mujer e integrante del grupo familiar se ve asociado a factores sociales, ya que la violencia se encuentra normalizada como una forma de dominación y control hacia las personas que se da de manera estructural en nuestra sociedad. Por otro lado, se ha identificado en las informaciones proporcionadas por la PNP una relación entre el consumo excesivo de alcohol y el incremento de la violencia.

- Conforme se desprende de la información proporcionada por la PNP, en lo que respecta a los accidentes de tránsito, donde se suscitan los atropellos a transeúntes, choques, volcaduras, poniendo en riesgo la vida de las personas, también en muchos casos es consecuencia del consumo de bebidas alcohólicas, falla mecánica en algunos casos y falta de señalización en las vías y en otros.

1.1. INFORMACIÓN SOCIODEMOGRÁFICA

a) Ubicación geográfica

La provincia de Abancay está ubicada al noreste del departamento de Apurímac, según la coordenada geográfica latitud 13°38'30.50" S y longitud 72°53'0.17" O.

Ubicación según la norma técnica de código de ubicación geográfica del INEI es:

UBIGEO : 030101



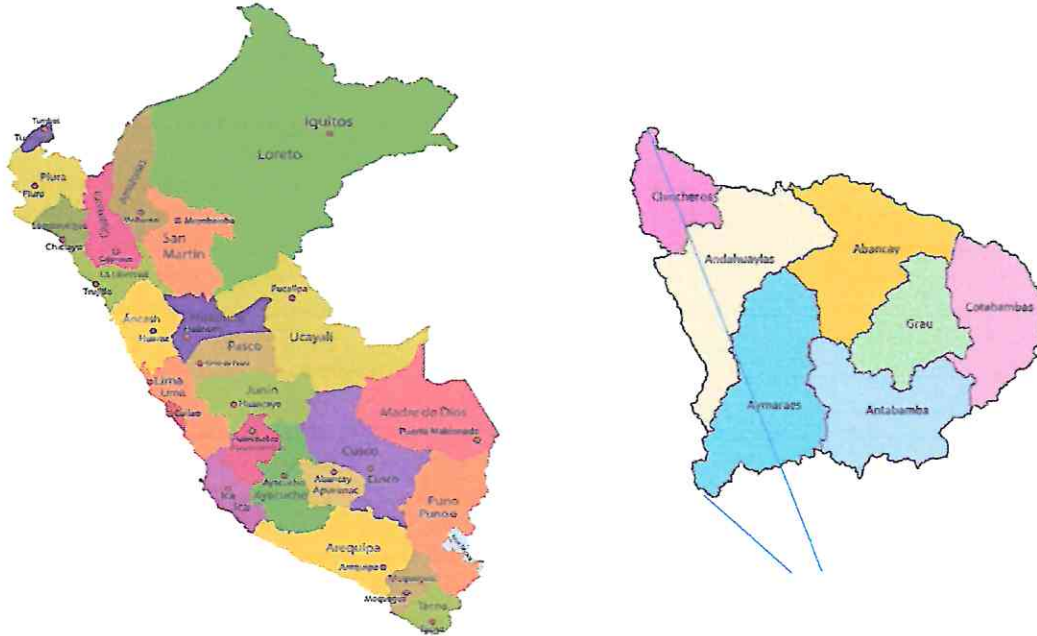
DEMARCACIÓN POLÍTICA DE LA REGIÓN APURIMAC

REGIÓN APURIMAC



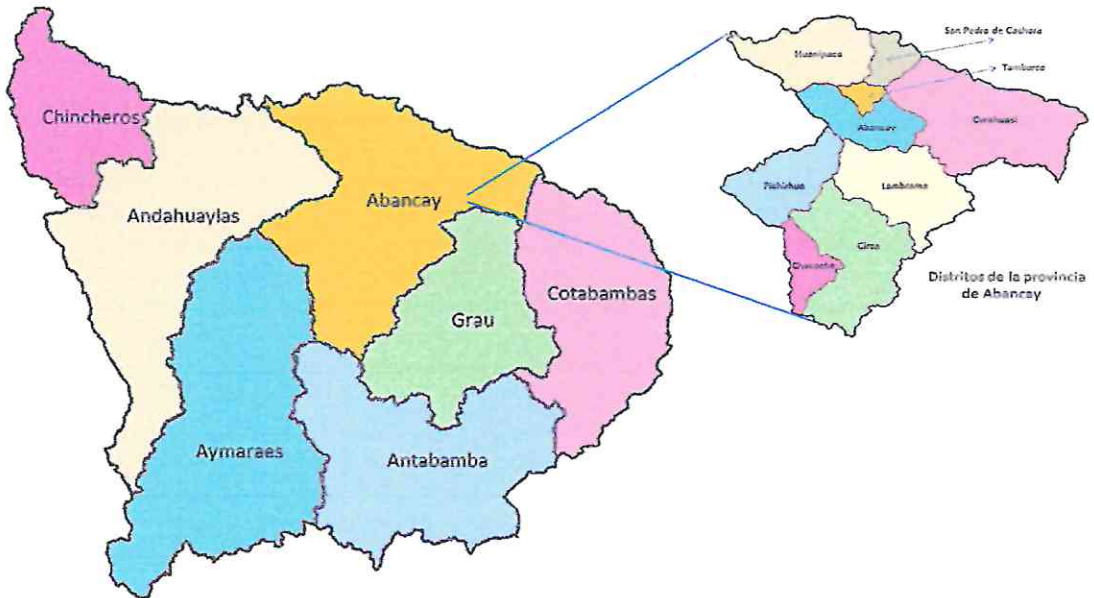
MUNICIPALIDAD PROVINCIAL DE ABANCAY

SUBGERENCIA DE SEGURIDAD CIUDADANA
COMITÉ PROVINCIAL DE SEGURIDAD CIUDADANA DE ABANCAY - COPROSEC
"AÑO DEL BICENTENARIO DEL PERÚ: 200 AÑOS DE INDEPENDENCIA"



DEMARCACIÓN POLITICA DE LA PROVINCIA DE ABANCAY

PROVINCIA DE ABANCAY



- Los límites de la Provincia de Abancay son:

Por el Norte : Con la provincia de la Convención (Cusco).

Por el Este : Con la provincia de Cotabambas y Anta (Cusco).

Por el Oeste : Con la provincia de Andahuaylas y Aymaraes.

Por el Sur : Con la provincia de Grau.

- Superficie.

La provincia de Abancay tiene una extensión de 3,447 km².

- División geográfica.

La provincia de Abancay está dividida en nueve distritos:

N.º	DISTRITO	POBLACIÓN	
		2019	2020
1	ABANCAY	74,800	76,639
2	CHACOCHÉ	1,425	1,437
3	CIRCA	1,887	1,836
4	CURAHUASI	17,127	17,064
5	HUANIPACA	2,896	2,778
6	LAMBRAMA	2,953	2,813
7	PICHIRHUA	2,777	2,673
8	SAN PEDRO DE CACHORA	2,568	2,490
9	TAMBURCO	11,959	12,386
TOTAL, POBLACIÓN PROVINCIA DE ABANCAY		118,392	120,116

Fuente: Censos Nacionales 2017: XII de Población, VII de Vivienda y III de Comunidades Indígenas



b) Población

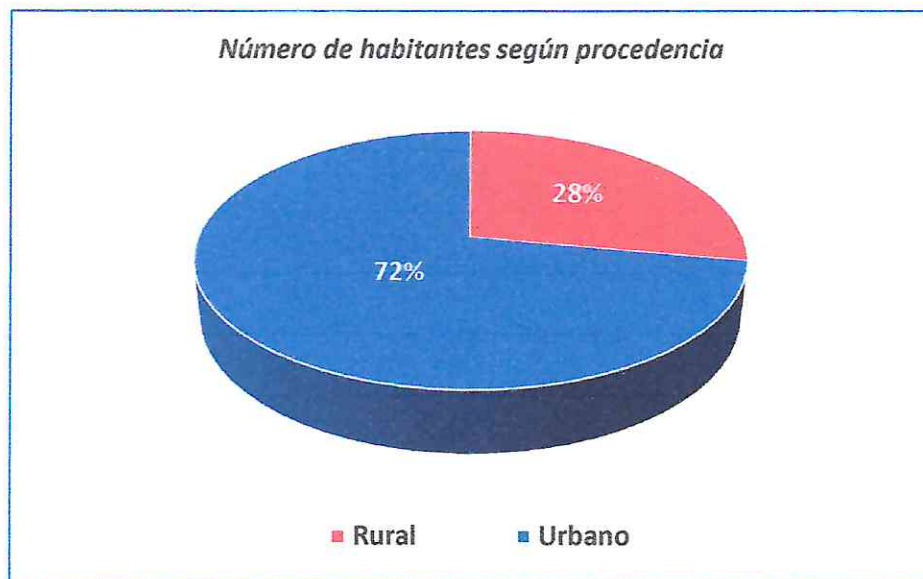
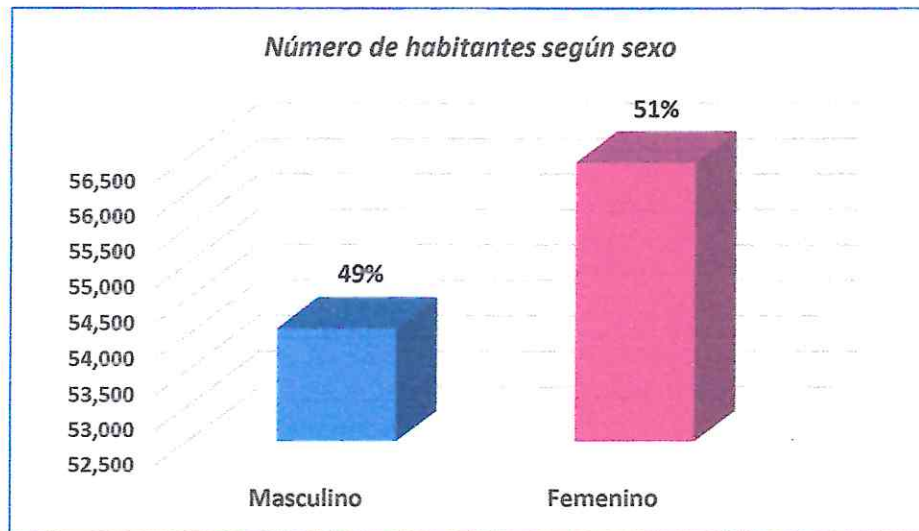
Conforme se desprende del censo efectuado por el INEI en el año 2017, la Provincia de Abancay cuenta con una población de 110,520 habitantes, de los cuales 54,091 son hombres y 56,429 son mujeres, de lo que se advierte que la población femenina es mayor al de los hombres; así mismo, la población mayoritaria reside en la parte urbana que en la rural.

Cuadro N° 01

Número de habitantes según sexo y procedencia 2017.

Sexo		Procedencia		Total
Masculino	Femenino	Rural	Urbano	
54,091	56,429	30,863	79,657	110,520

Fuente: Censos Nacionales 2017: XII de Población, VII de Vivienda y III de Comunidades Indígenas



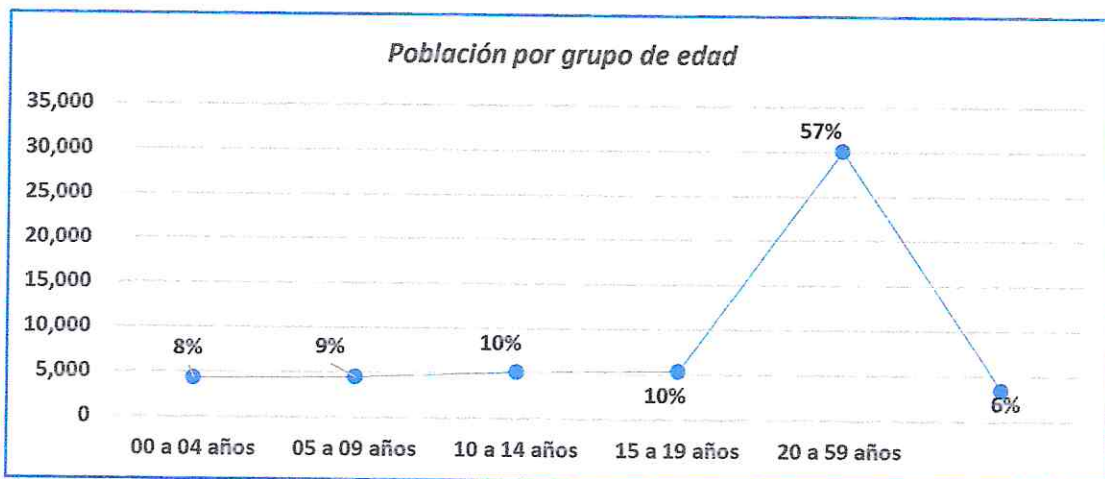
De acuerdo al cuadro se presenta el número de población de acuerdo al censo del 2017, tanto población femenina y masculina del ámbito urbano y rural.

Cuadro N° 02

Número de población por grupo de edad

00 a 04 años	05 a 09 años	10 a 14 años	15 a 19 años	20 a 59 años	60 a más
4,295	4,514	5,173	5,343	30,126	3,434

Fuente: Censos Nacionales 2017: XII de Población, VII de Vivienda y III de Comunidades Indígenas



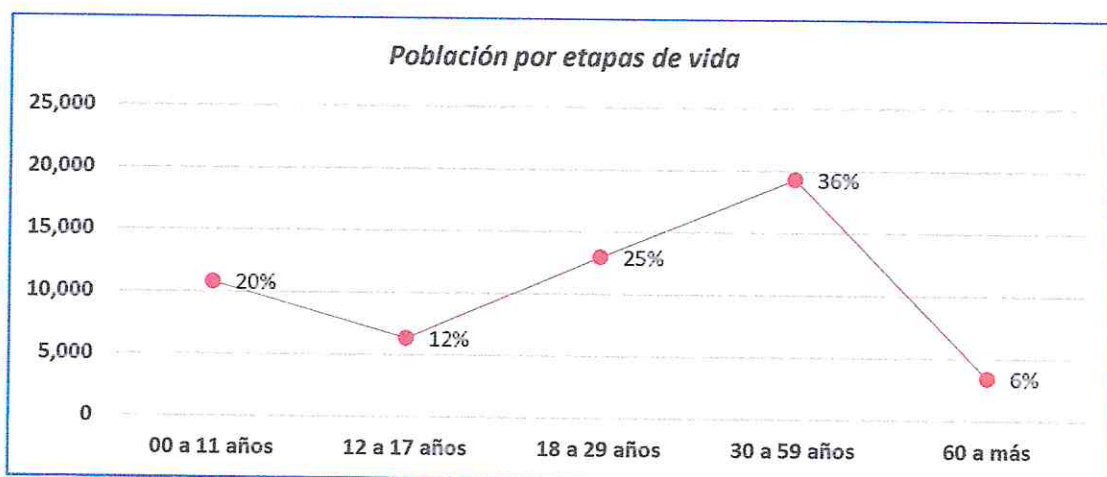
En este cuadro se puede apreciar el número de población en general, de acuerdo al grupo etario de ambos sexos.

Cuadro N° 03

Número de población por etapas de vida

00 a 11 años	12 a 17 años	18 a 29 años	30 a 59 años	60 a más
10,826	6,362	12,974	19,289	3,434

Fuente: Censos Nacionales 2017: XII de Población, VII de Vivienda y III de Comunidades Indígenas



En el presente cuadro se presenta número de población de acuerdo a las etapas de vida de la población, tanto población femenina y masculina.

c) Empleo

En cuanto al mercado laboral, las oportunidades son escasas. En su mayoría la oferta laboral es informal, aunque hay pocas empresas que ofrecen puestos formales; se agrega a ello las instituciones públicas. En relación a las empresas privadas, son pequeños negocios familiares que por lo general emplean al



entorno que les vincula, esto hace la necesidad de buscar empleo de manera informal.

De lo expuesto, se deduce que el empleo informal constituye el de mayor proporción; consecuentemente, los trabajadores no cuentan con las condiciones mínimas de seguridad y con salarios mínimos. Frente a ello, las instituciones encargadas de controlar hacen esfuerzos para minimizar la informalidad.

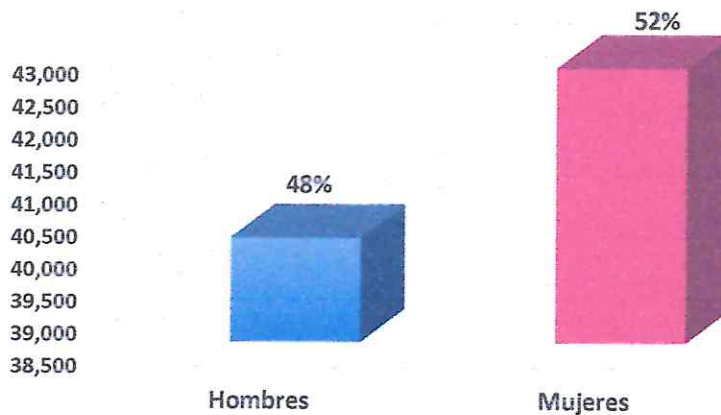
Cuadro N° 04

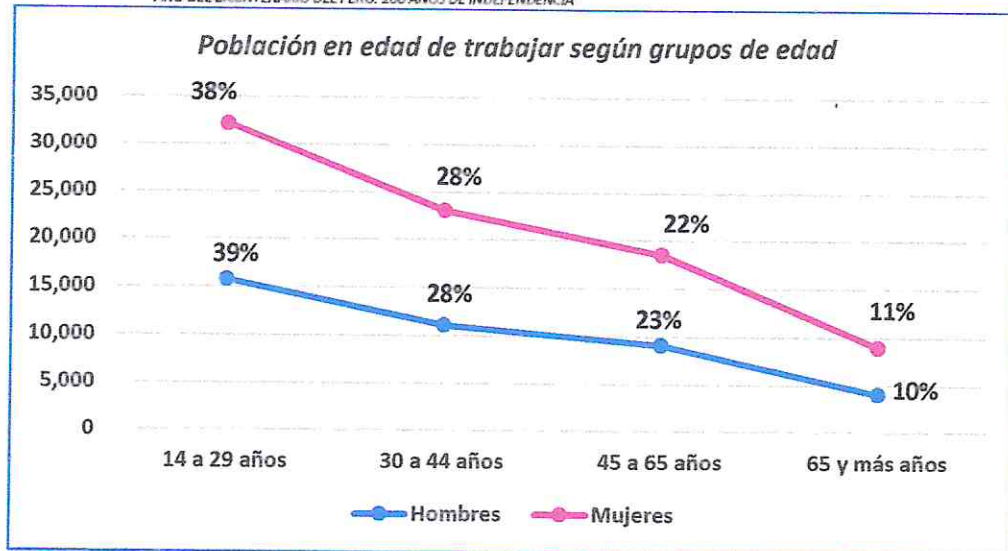
Población en edad de trabajar, por grupos de edad, según sexo.

Detalle	Total	Grupos de edad			
		14 a 29 años	30 a 44 años	45 a 65 años	65 y más años
Hombres	40,116	15,790	11,099	9,134	4,093
Mujeres	42,721	16,412	11,970	9,436	4,903
Total	82,837	32,202	23,069	18,570	8,996

Fuente: INEI - Censos Nacionales 2017: XII de Población, VII de Vivienda y III de Comunidades Indígenas

Población en edad de trabajar según sexo





De acuerdo al censo Nacional del año 2017, el cuadro representa a la población en edad de trabajar, por grupos de edad y según sexo.

d) Economía

En cuanto a la zona urbana, las actividades principales son las siguientes: comercio de bienes, construcción y servicios, lo que constituye el soporte principal. Existen también otras actividades económicas como el financiero y la industria manufacturera (procesado y envasado de alimentos, textilera y otros). Con respecto a la zona rural, es predominante la agricultura y ganadería, ya que son actividades que se producen en menor escala (en pocas cantidades), las cuales solo alcanzan en algunos casos el mercado local. En cuanto a la agricultura, se produce maíz, papa, haba, trigo y otros; y en el valle se produce camote, yuca, caña de azúcar, frejol, frutas como la palta de diferentes variedades. De toda la producción una parte es para el mercado y otro para el consumo; en menor cantidad se comercia en otras ciudades del país.

En la actividad ganadera, los principales animales que se cría son: ovino, vacuno, caballo, porcino, caprino y otros. Cabe precisar que, respecto al pastoreo de vacunos, ovinos y caprinos se realiza generalmente en lugares agrestes sin la debida asistencia técnica, situación que no coadyuva la producción en gran escala.

e) Educación

La educación es uno de los servicios que brinda el Estado; de ese modo, la mayoría de los niños y jóvenes recibe el beneficio otorgado por el Ministerio de Educación dando oportunidad de alcanzar metas y objetivos. A pesar de prestar las condiciones mínimas de calidad, no se cumplen con los objetivos trazados por falta de cambio de estrategias en el lineamiento de las "políticas educativas".

Educación básica regular.



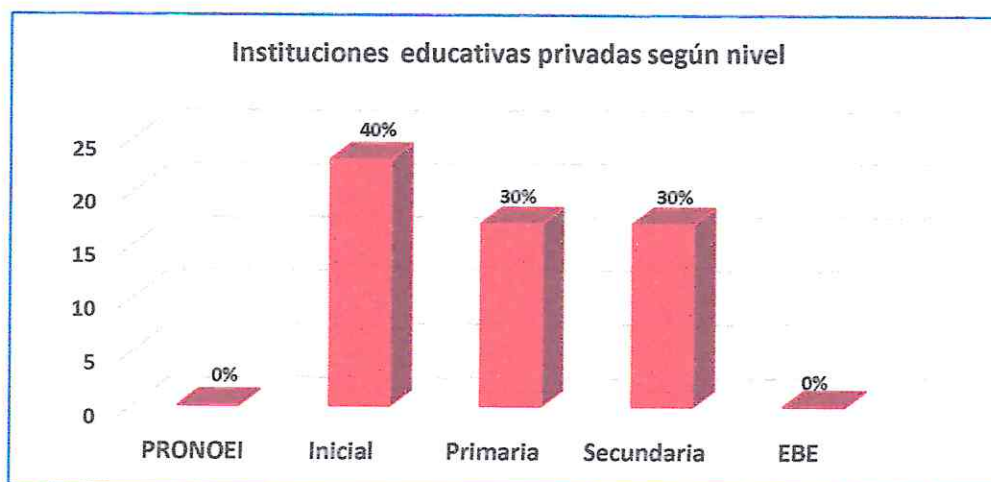
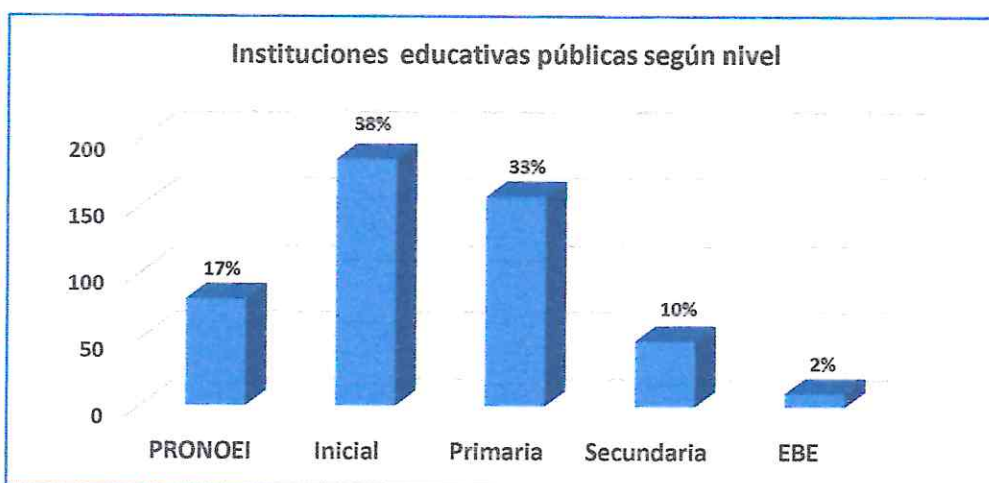
En el siguiente cuadro se aprecia la cantidad de instituciones educativas por nivel y por gestión.

Cuadro N° 05

Número de instituciones educativas por nivel de la provincia de Abancay – 2021

NIVEL	PÚBLICO	PRIVADO	TOTAL
PRONOEI	80	00	80
Inicial	185	23	208
Primaria	157	17	174
Secundaria	49	17	66
EBE	10	00	10

Fuente: UGEL de Abancay - 2021



Según los datos recabados, se aprecia que existe a la fecha la cantidad 208 instituciones educativas de nivel inicial, entre privados y públicos; de igual forma, la cantidad de 174 instituciones de nivel primaria privados y públicos;



lo propio sucede con el nivel secundario, dando un total de 66 entre privados y públicos.

Cuadro N° 06

Número de estudiantes de nivel inicial, primaria y secundaria de la Provincia de Abancay, por período (2017-2021)

AÑO	NIVEL	CONCEPTO	TOTAL	GESTIÓN	
				PÚBLICA	PRIVADA
2017	INICIAL	MATRICULADOS	6,033	5,173	860
		RETIRADOS	24	17	07
	PRIMARIA	MATRICULADOS	12,532	10,323	2,209
		RETIRADOS	31	25	06
	SECUNDARIA	MATRICULADOS	11,128	9,467	1,661
		RETIRADOS	280	218	62
2018	INICIAL	MATRICULADOS	6,212	5,331	881
		RETIRADOS	13	09	01
	PRIMARIA	MATRICULADOS	12,603	10,345	2,258
		RETIRADOS	14	13	01
	SECUNDARIA	MATRICULADOS	10,772	9,302	1,470
		RETIRADOS	221	141	80
2019	INICIAL	MATRICULADOS	7,412	6,167	1,245
		RETIRADOS	19		
	PRIMARIA	MATRICULADOS	13,242	10,881	2361
		RETIRADOS	24		
	SECUNDARIA	MATRICULADOS	11,073	9653	1420
		RETIRADOS	168	152	16
2020	INICIAL	MATRICULADOS	7,355	6920	435
		RETIRADOS	4		
	PRIMARIA	MATRICULADOS	13258	11471	1787
		RETIRADOS	5		
	SECUNDARIA	MATRICULADOS	10,840	9,723	1117
		RETIRADOS	20		
2021	INICIAL	MATRICULADOS	7357	6921	436
	PRIMARIA	MATRICULADOS	13,324	11,433	1891
	SECUNDARIA	MATRICULADOS	11,051	9877	1174

Fuente: UGEL de Abancay - 2021

Educación universitaria.

En la provincia de Abancay existe tres universidades, una nacional "Micaela Bastidas" y dos privadas "Universidad Tecnológica de los Andes" y "Alas Peruanas".



f) Salud

Respecto a la salud en la provincia de Abancay, se advierte la carencia de equipos de tecnología para realizar diversos exámenes como causa de que los pacientes no reciban una atención eficiente, motivando en muchos casos derivarlos a hospitales de otras ciudades; esto redundando también con mayor incidencia en la parte rural. Así mismo, los vehículos que utilizan como ambulancia en muchos casos no cumplen con las condiciones o estándares para tal efecto, agregándose a ello la antigüedad en el uso, lo cual no coadyuva en el buen servicio de estos.

- **Acceso de la salud.** Según el último censo nacional 2017, en la Provincia de Abancay hay un total de 96,513 afiliados.

Cuadro N° 09

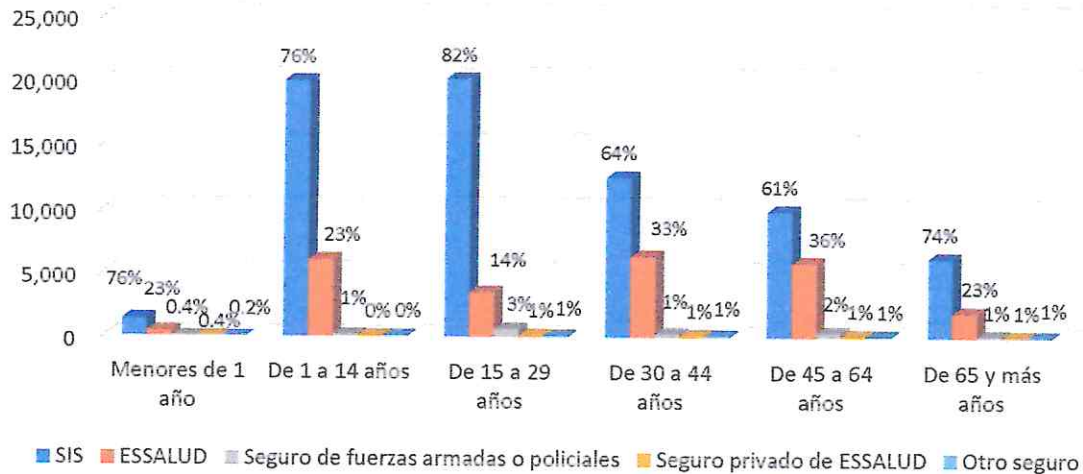
Población censada, por afiliación a algún seguro de salud, según sexo y grupos de edad.

Sexo y grupo de edad	total	Afiliado algún tipo de seguro de salud				
		SIS	ESSALUD	Seguro de fuerzas armadas o policiales	Seguro privado de ESSALUD	Otro seguro
Provincia Abancay	96,503	69,823	23,982	1,591	596	511
Menores de 1 año	1,824	1,387	414	8	8	7
De 1 a 14 años	26,254	19,881	6,027	173	83	90
De 15 a 29 años	24,398	20,024	3,461	642	147	124
De 30 a 44 años	19,389	12,495	6,314	279	165	136
De 45 a 64 años	16,278	9,861	5,802	369	145	101
De 65 y más años	8,360	6,175	1,964	120	48	53
Hombres	45,963	32,869	11,336	1,085	369	304
Mujeres	50,540	36,954	12,646	506	227	207

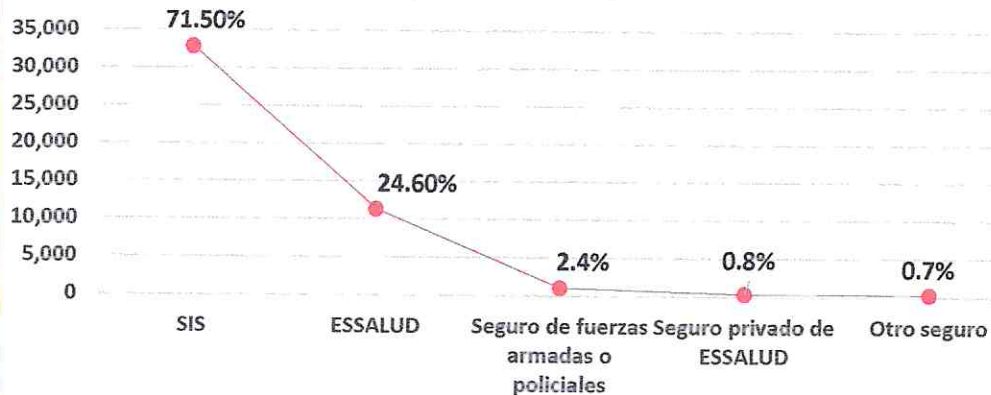
Fuente: INEI - Censos Nacionales 2017: XII de Población, VII de Vivienda y III de Comunidades Indígenas.



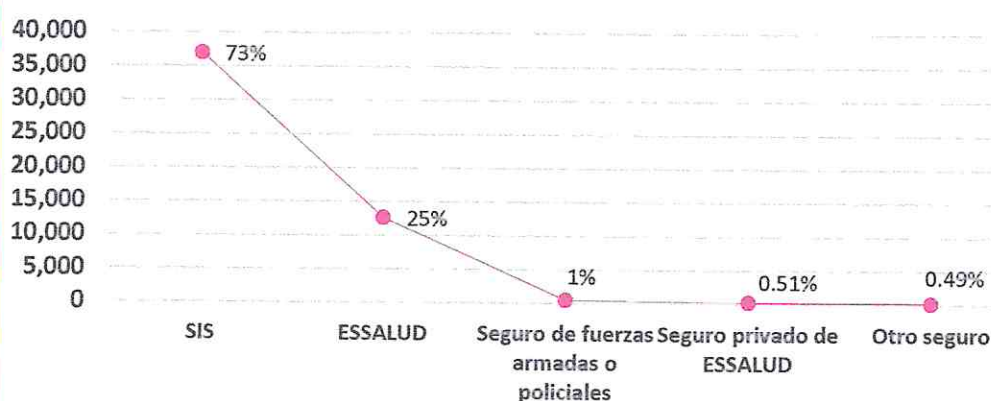
Población afiliada algún seguro de salud según grupo de edad



Hombres afiliados a un seguro de salud



Mujeres afiliados a un seguro de salud



- **Lugares infecciosos y contaminantes, como conectores de aguas servidas y rellenos sanitarios.** Existe zonas donde los ciudadanos arrojan cualquier deshecho como: residuos sólidos, animales descompuestos y desmontes, creando focos infecciosos, en algunos casos dentro del área urbana.

La ciudad de Abancay se caracteriza por ser una ciudad inclinada, lo cual en época de invierno las redes de desagüe no soportan el exceso de carga (aumento de agua de lluvia), técnicamente desborda la capacidad de las conexiones de desagüe.

Según los datos obtenidos, se puede apreciar que el botadero principal de Abancay no reúne las condiciones necesarias sin el debido cumplimiento de las normas técnicas de rellenos sanitarios. Asimismo, hay botaderos informales en los diferentes distritos de Abancay, siendo un riesgo de foco infeccioso, lo que pone en peligro a los pobladores de la zona.

Cuadro N° 10

Lugares identificados como infecciosos y contaminados en la provincia de Abancay – en el año 2021.

MICRORED	DENOMINACIÓN	LUGAR INFECCIOSO O CONTAMINADO
MICRORED MICAELA BASTIDAS	Aguas contaminadas	<ul style="list-style-type: none"> - Quebrada de Sahuanay - Kolcaque san Antonio - Asociación Victor Acosta Ríos (Tintirumiyoc) - Quebrada Maucacalle - Quebrada de Marchahuasi - Quebrada de Aymas (viabilizar la incorporación del Mariño)
MICRORED CENTENARIO	Lugares infecciosos	<ul style="list-style-type: none"> - Rio Ullpuhuaycco - Quitasol - Pachachaca Baja - Ciudad de Dios - Ocobamba
	Botaderos de residuos	<ul style="list-style-type: none"> - Ocobamba - Quitasol - Yaca - Huamanmarca - Quispipata - Soccus - Huanreca - Nicolani - Anchicha - Chalhuani



		- Taquebamba - Ocrabamba - Casinchihua
MICRORED CURAHUASI	Lugares identificados como	- Desagüe de pisonaypata desemboca directamente al río lucmos
	Contaminados Botadero de residuos	- Botadero municipal de uchupata
MICRORED LAMBRAMA	Botadero	- Botadero municipal

Fuente: Red de Salud Abancay – PAPSC-2021.

- **Salud mental.** según la Organización Mundial de la Salud “se define como un estado de bienestar en el cual el individuo es consciente de sus propias capacidades, que puede afrontar las tensiones normales de la vida”. Además, es una dimensión inseparable de la salud integral; asimismo es el núcleo de un desarrollo equilibrado de toda la vida, que desempeña una función importante en las relaciones interpersonales, la vida familiar y la integración social. Los trastornos mentales y cerebrales afectan a adultos, ancianos, niños y adolescentes. Según el Ministerio de Salud, uno de cada cinco jóvenes (hasta 15 años) sufren de alguno de estos trastornos. Estas enfermedades provocan sufrimientos y discapacidades e incluso suicidios. En algunos casos es un riesgo para la seguridad, frente a ello es de necesidad pública, establecimientos psiquiátricos que puedan ocuparse de pacientes que sufran de enfermedades antes mencionados. (Plan Local de Seguridad Ciudadana -Abancay 2022).



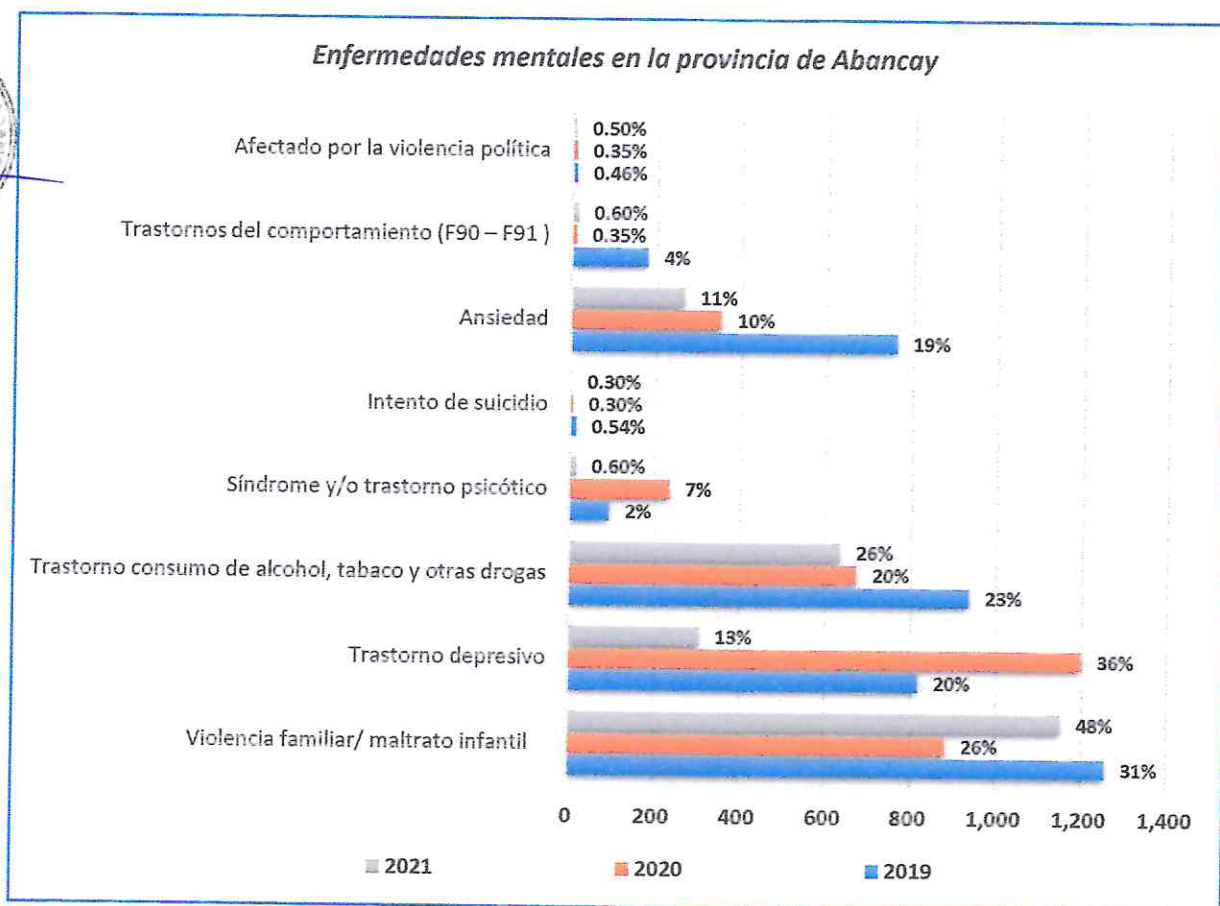
De acuerdo a la información proporcionados por la Red de Salud Abancay, se ha observado las siguientes enfermedades mentales:

Cuadro N° 11

Enfermedades mentales en la Provincia de Abancay en los años, 2019 y 2021.

Nº	DESCRIPCIÓN DE DIAGNÓSTICO	2019	2020	2021
1	Violencia familiar/ maltrato infantil	1,257	883	1,153
2	Trastorno depresivo	817	1,200	307
3	Trastorno consumo de alcohol, tabaco y otras drogas	937	673	634
4	Síndrome y/o trastorno psicótico	93	234	15
5	Intento de suicidio	14	06	02
6	Ansiedad	763	352	264
7	Trastornos del comportamiento (F90 – F91)	177	10	14
8	Afectado por la violencia política	11	10	07

Fuente: Aplicativo informativo HIS, Red de Salud Abancay 2021.





MUNICIPALIDAD PROVINCIAL DE ABANCAY

SUBGERENCIA DE SEGURIDAD CIUDADANA
COMITÉ PROVINCIAL DE SEGURIDAD CIUDADANA DE ABANCAY - COPROSEC
"AÑO DEL BICENTENARIO DEL PERÚ: 200 AÑOS DE INDEPENDENCIA"



2. INDICADORES DE LA SEGURIDAD CIUDADANA

2.1. Victimización

Se considera como "víctima" a la persona de 15 y más años de edad del área urbana que haya sufrido al menos un hecho delictivo durante el periodo de referencia (últimos 12 meses). Se considera como hecho delictivo a todo evento que atenta contra la seguridad, vulnera los derechos de una persona y conlleva al peligro, daño o riesgo como: Robo o intento de robo de dinero, cartera, celular; robo o intento de robo de vehículo automotor el cual comprende auto, camioneta, autopartes, mototaxi, motocicleta o bicicleta; amenazas intimidaciones, maltrato físico y/o psicológico de algún miembro del hogar, ofensas sexuales, secuestro, intento de secuestro, extorsión, estafa o robo de negocio" (Informe técnico de Estadística de Seguridad Ciudadana, 2021).

2.2. Victimización con arma de fuego

Ilícitos con arma de fuego se suscitan en forma esporádica. Se tiene conocimiento que uno de estos hechos se suscitó en el mes febrero del año 2019 por la avenida 4 de noviembre, con la muerte de una persona. Otro hecho suscitado en Lucuchanga en cuyo evento delictivo participaron un grupo de delincuentes asaltando a una camioneta y sustrayendo del mismo dinero en efectivo.

2.3. Percepción de inseguridad

"En esta investigación, se considera como percepción de inseguridad a la sensación de la población de ser víctima de algún hecho delictivo o evento que pueda atentar contra su seguridad, integridad física o moral, vulnera sus derechos y la conlleve al peligro, daño o riesgo, como el robo a la vivienda, robo de vehículo automotor (auto, camioneta, etc.)..." (Informe técnico de Estadísticas de Seguridad Ciudadana, 2019).

Conforme se desprende del cuadro que antecede, podemos advertir que la percepción de inseguridad en la ciudad de Abancay en la actualidad, tienen una tendencia al crecimiento entre 2018 y 2019, en dígitos esta vendría a ser de 8,6 %, situación que compromete a los integrantes del COPROSEC-ABANCAY buscar alternativas de solución.

2.3.1. Denuncias de delitos

Sobre el particular, en primer término, plasmaremos de las tres comisarías PNP con las que cuenta la ciudad de Abancay, siendo esta las siguientes:

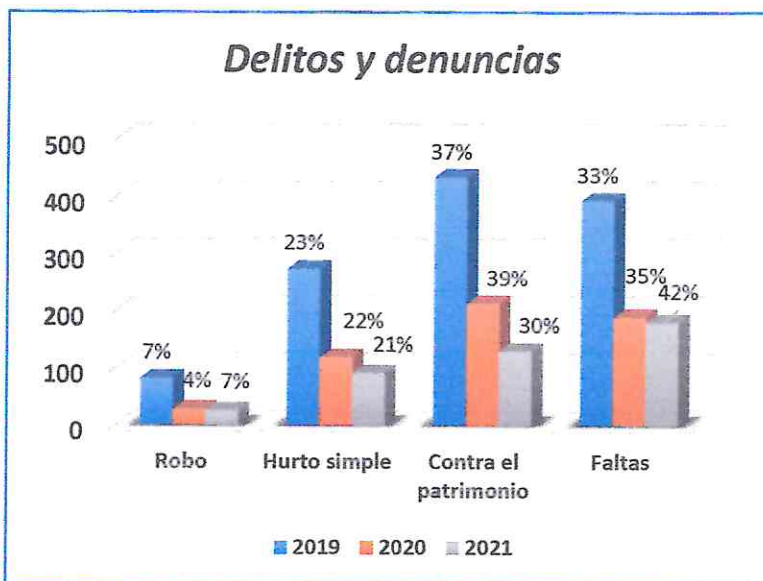
COMISARÍA PNP DE ABANCAY

- Denuncias y delitos

Denuncias	Año	2019	2020	2021
Robo		82	28	26



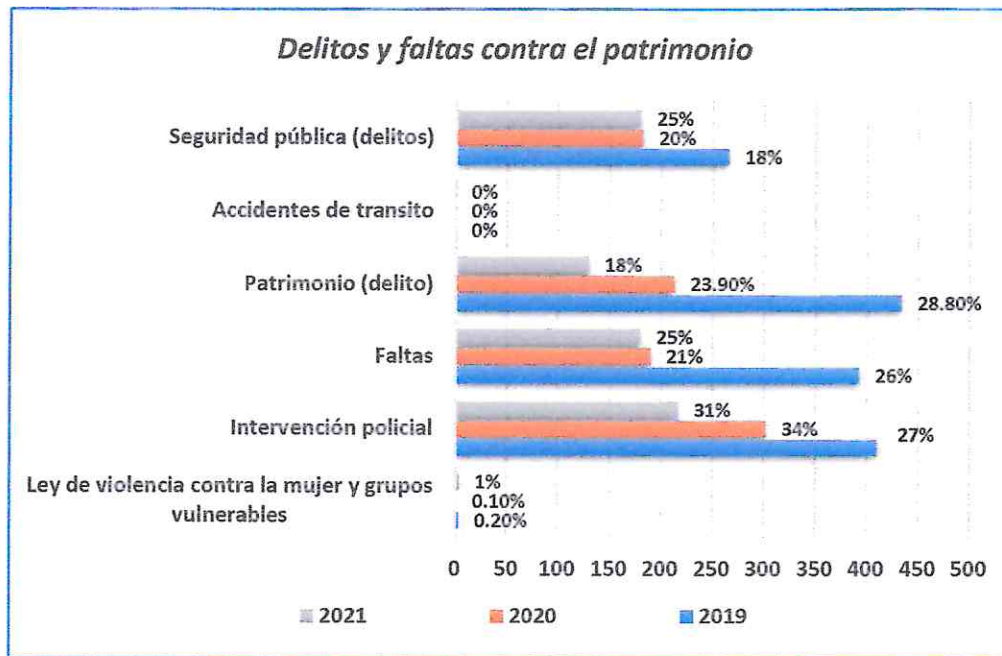
Hurto simple	274	119	91
Contra el patrimonio	434	213	130
Faltas	393	190	180



- Delitos y faltas contra el patrimonio. (porcentajes)

Delitos y Faltas	Año	2019	2020	2021
Ley de violencia contra la mujer y grupos vulnerables		3	1	4
Intervención policial		410	302	217
Faltas		393	190	180
Patrimonio (delito)		434	213	130
Accidentes de tránsito		0	0	0
Seguridad pública (delitos)		266	182	180



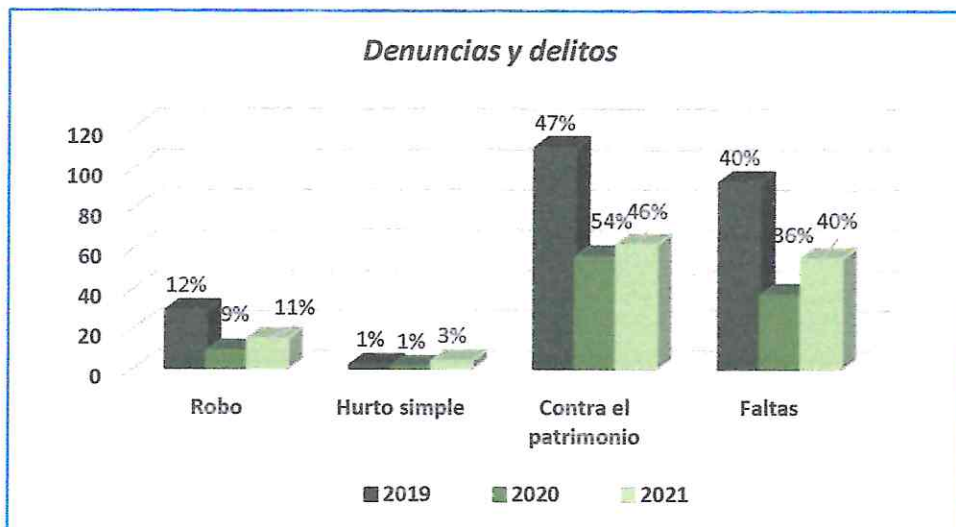


COMISARÍA DE VILLA AMPAY

- Denuncias y delitos

Denuncias	Año	2019	2020	2021
Robo		29	09	15
Hurto simple		02	01	04
Contra el patrimonio		110	56	62
Faltas		93	37	55

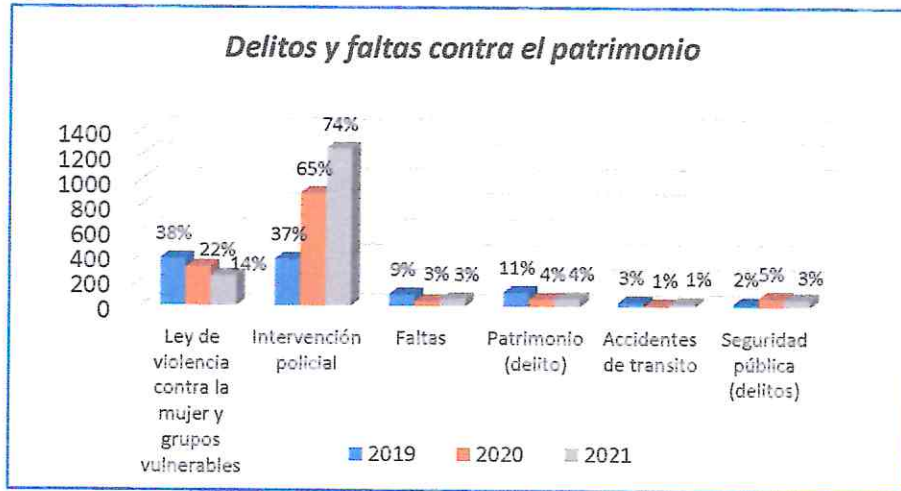
Fuente: Comisaria de Villa Ampay 2021



- Delitos y faltas contra el patrimonio. (porcentajes)

Delitos y Faltas \ Año	2019	2020	2021
Ley de violencia contra la mujer y grupos vulnerables	376	309	236
Intervención policial	372	897	1,254
Faltas	93	37	55
Patrimonio (delito)	110	56	62
Accidentes de tránsito	33	11	24
Seguridad pública (delitos)	24	68	56

Fuente: Comisaría de Villa Ampay 2021.

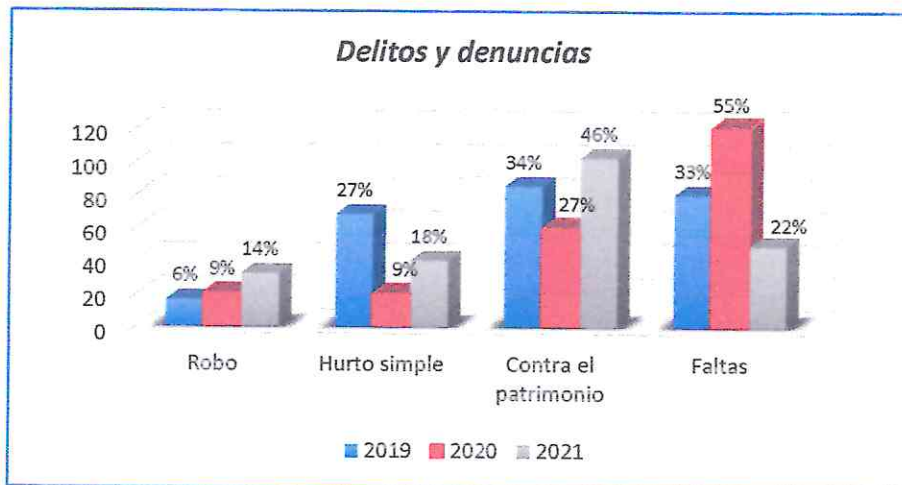


COMISARÍA DE BELLAVISTA

- Denuncias y delitos

Denuncias \ Año	2019	2020	2021
Robo	16	20	32
Hurto simple	68	20	40
Contra el patrimonio	85	60	102
Faltas	80	120	49

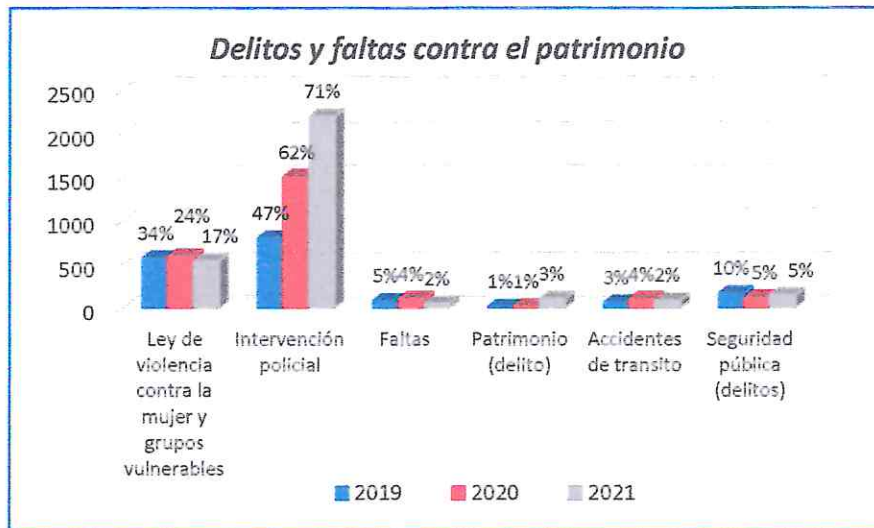
Fuente: Comisaría de Bellavista



- Delitos y faltas contra el patrimonio.

Delitos y Faltas	Año	2019	2020	2021
Ley de violencia contra la mujer y grupos vulnerables		571	591	537
Intervención policial		800	1,500	2,191
Faltas		80	100	49
Patrimonio (delito)		15	15	102
Accidentes de tránsito		61	97	87
Seguridad pública (delitos)		166	116	140

Fuente: Comisaria de Bellavista.



- Cuadro general detallado de las tres comisarías:

CUADRO GENERAL DETALLADO DE LAS TRES COMISARÍAS					
Nº	TIPO	AÑOS			100%
		2019	2020	2021	
01	Ley de violencia contra la mujer y grupos vulnerables	950	901	777	
02	Intervención policial	1,500	2,699	3662	
03	Patrimonio (delito)	629	329	294	
04	Faltas	571	350	234	
05	Accidentes de tránsito	174	197	205	
06	Seguridad pública (delito)	456	366	376	
07	Vida, el cuerpo y la salud (delito)	96	60	83	
08	Libertad (delito)	43	27	23	
09	Familia (delito)	03	02	04	
10	Administración pública (delito)	12	39	10	
11	Reglamento nacional de tránsito	910	818	470	
12	Orden financiero y monetario	14	30	03	
13	Violencia física	149	174	430	
14	Violencia psicológica	358	332	325	
15	Violencia física y psicológica	207	10	10	
16	Robo	127	57	73	

17	Hurto	415	181	188
18	Hurto simple	171	81	143
19	Contra el patrimonio	524	279	249

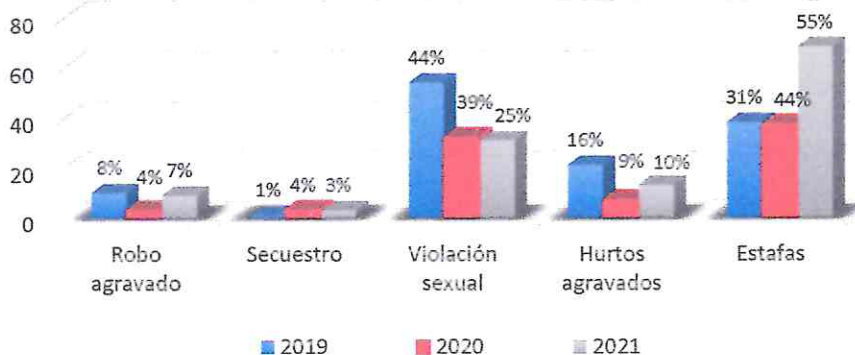
Fuente: Comisaría de Abancay, Villa Ampay y Bellavista 2021.

ÁREA DE INVESTIGACIÓN CRIMINAL ABANCAY

Denuncias \ Año	2019	2020	2021
Robo agravado	10	03	09
Secuestro	1	03	03
Violación sexual	54	32	31
Hurtos agravados	21	07	13
Estafas	38	37	68

Fuente: Área de Investigación Criminal PNP Abancay - 2021

Delitos según el área de criminalística



Conforme se aprecia el cuadro que antecede, **las denuncias por la Ley de violencia contra la mujer y grupos vulnerables han ido en ascenso**, situación que es preocupante y debería ser materia de análisis por parte de la COPROSEC, lo propio podemos advertir en el caso de violencia física y psicológica. En los casos de delitos contra el patrimonio, también hay un ascenso, lo propio se suscita con el hurto.

2.3.2. Población penitenciaria.

En la ciudad de Abancay existe un centro penitenciario que se encuentra ubicado en la avenida Díaz Bárcenas, al costado del Poder Judicial, dicho centro penitenciario alberga a recluso que se encuentra unos en proceso judicial y otros con sentencia judicial.

Cuadro Nº 15

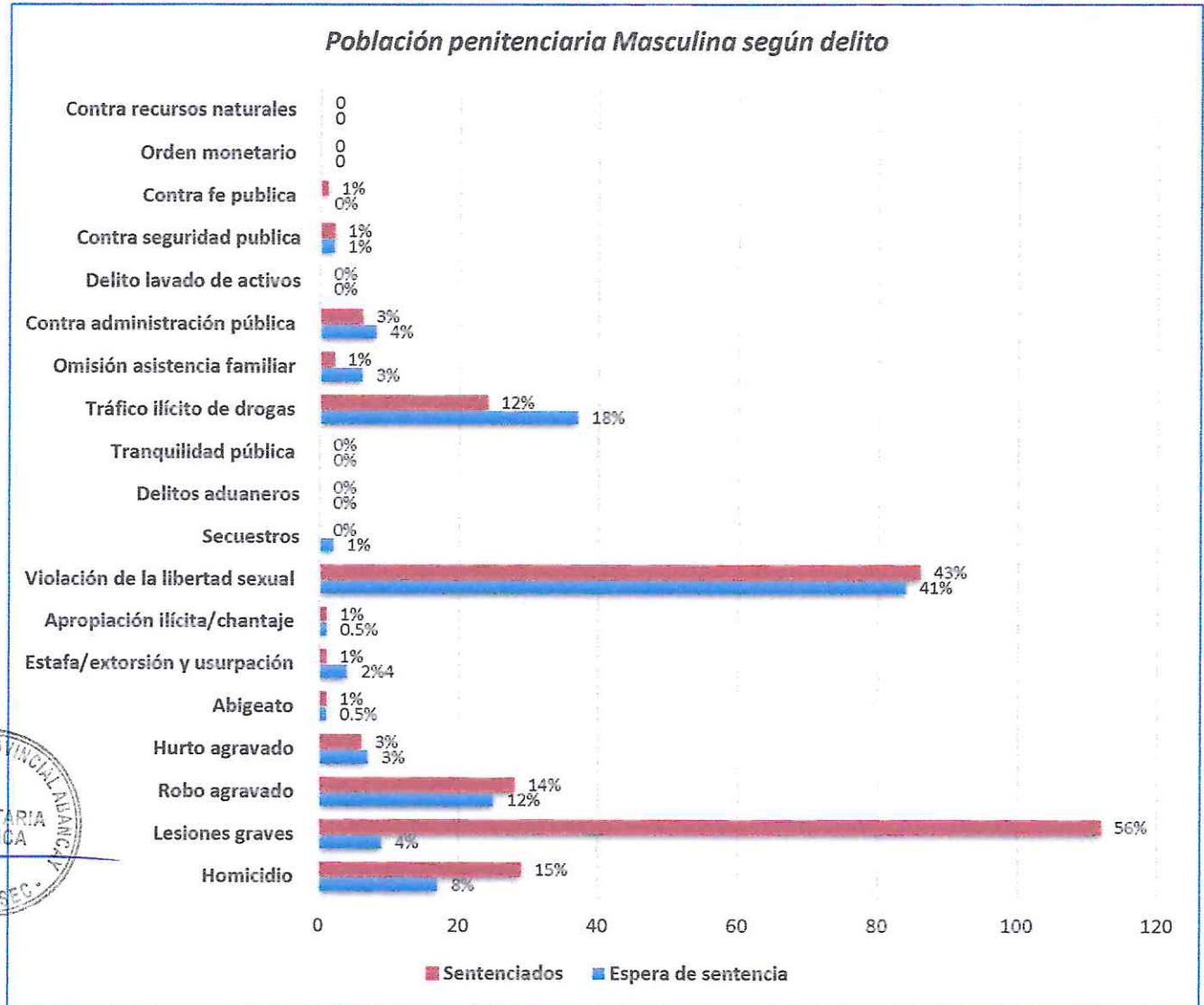
Población penitenciaria masculino, del Centro Penitenciario "San Idelfonso" de Abancay, 2021.

Nº	Delitos	Varones
----	---------	---------

		Espera de sentencia	Sentenciados	Total
1	Homicidio	17	29	46
2	Lesiones graves	09	112	121
3	Robo agravado	25	28	53
4	Hurto agravado	07	06	13
5	Abigeato	01	01	2
6	Estafa/extorsión y usurpación	04	01	05
7	Apropiación ilícita/chantaje	01	01	02
8	Violación de la libertad sexual	84	86	160
9	Secuestros	02	00	02
10	Delitos aduaneros	00	00	00
11	Tranquilidad pública	00	00	00
12	Tráfico ilícito de drogas	37	24	61
13	Omisión asistencia familiar	06	02	08
14	Contra administración pública	08	06	14
15	Delito lavado de activos	00	00	00
16	Contra seguridad publica	02	02	04
17	Contra fe publica	00	01	01
18	Orden monetario	00	00	00
19	Contra recursos naturales	--	--	--
	Total	203	299	492

Fuente: INPE Abancay -2020





Conforme se advierte en el cuadro plasmado, los reclusos en mayor número, son Lesiones Graves con 112 reclusos haciendo un 56 % de sentenciados, el delito de Violación de la Libertad Sexual, alcanzando a 160 reclusos del total de 492, hecho que debe tomarse en cuenta teniendo en consideración que viene a ser el 43% de sentenciados, de igual modo el delito por Tráfico Ilícito de Drogas se tiene 24 reclusos siendo el 12% , el delito de Homicidio con 15% de reclusos, contra el Patrimonio "Robo Agravado" sigue con un porcentaje de 14%, seguido del delito de Tráfico Ilícito de Drogas con 12% y en ese orden se debe ejecutar las acciones y estrategias para su prevención.

Cuadro N° 16

Población penitenciaria femenina, del Centro Penitenciario "San Idelfonso" de Abancay, 2021.

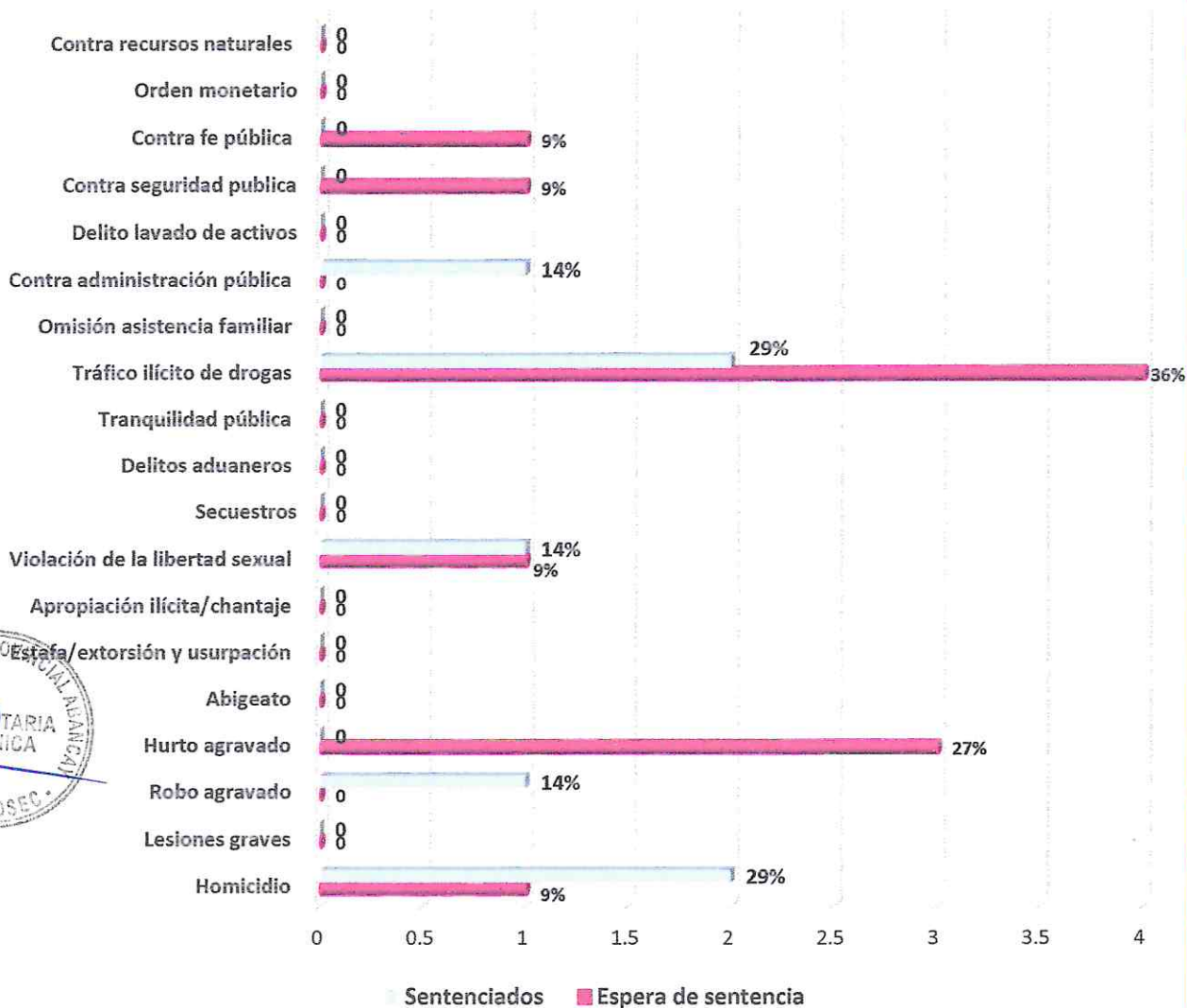
N°	Delitos	Mujeres
----	---------	---------

		Espera de sentencia	Sentenciados	Total
1	Homicidio	01	02	03
2	Lesiones graves	00	00	00
3	Robo agravado	00	01	01
4	Hurto agravado	03	00	03
5	Abigeato	00	00	00
6	Estafa/extorsión y usurpación	00	00	00
7	Apropiación ilícita/chantaj	00	00	00
8	Violación de la libertad sexual	01	01	02
	Secuestros	00	00	00
9	Delitos aduaneros	00	00	00
10	Tranquilidad pública	00	00	00
11	Tráfico ilícito de drogas	04	02	06
12	Omisión asistencia familiar	00	00	00
13	Contra administración pública	00	01	01
14	Delito lavado de activos	00	00	00
15	Contra seguridad publica	01	00	01
16	Contra fe pública	01	00	01
17	Orden monetario	00	00	00
18	Contra recursos naturales	-	-	-
	Total	11	07	18

Fuente: INPE Abancay



Población penitenciaria femenina según delito



Aun cuando las féminas no se encuentran involucradas en mayor porcentaje en lo ilícito, es de apreciar que, en el delito de Tráfico Ilícito de Drogas, su participación llega al 29%, así también el delito por Homicidio es 29% del total de reclusas.

El total de reclusos tanto varón y mujer asciende a 447.

2.3.3. Delitos de mayor incidencia en la provincia

2.3.3.1. Muertes violentas

Sobre el particular cabe mencionar, que la misma se realiza en forma esporádica, consecuentemente no llegamos ni al 0,1%.

2.3.3.2. Violencia contra la mujer, integrantes del grupo familiar y los grupos en situación de vulnerabilidad.

a) Femicidios

A la fecha no se han presentado casos.

b) Violencia familiar

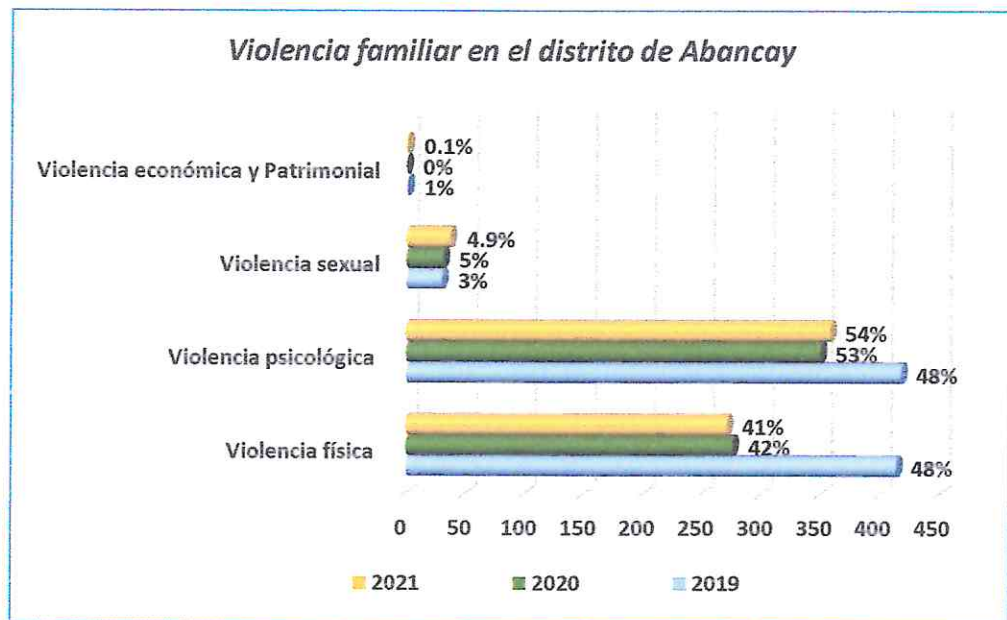
Interpretar

Cuadro N° 17

Violencia familiar en el distrito de Abancay de los años 2015-2020.

Denominación	2019	2020	2021
Violencia física	414	276	271
Violencia psicológica	418	350	358
Violencia sexual	30	31	37
Violencia económica y Patrimonial	1	0	1
Total	863	657	667

Fuente: Portal Estadístico del Programa Nacional AURORA - MIMP -2021.



La violencia familiar: en el año 2021 se registraron 414 casos; en el 2021, 667 casos apreciándose una reducción del 2%. Conforme la información proporcionada por el Programa Nacional AURORA del MIMP.

Cuadro N° 18

Violencia familiar en el distrito de Abancay de los años 2015-2020.

Denominación	2019	2020	2021
Violencia física	728	628	505



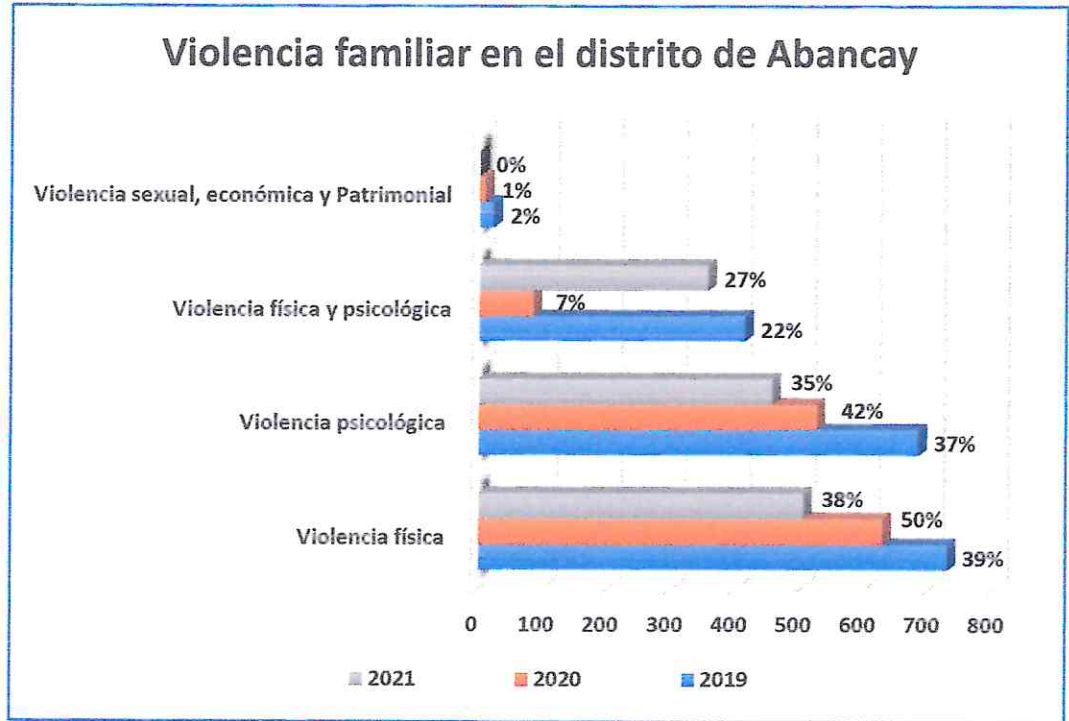
MUNICIPALIDAD PROVINCIAL DE ABANCAY

SUBGERENCIA DE SEGURIDAD CIUDADANA
COMITÉ PROVINCIAL DE SEGURIDAD CIUDADANA DE ABANCAY - COPROSEC
"AÑO DEL BICENTENARIO DEL PERÚ: 200 AÑOS DE INDEPENDENCIA"



Violencia psicológica	683	525	456
Violencia física y psicológica	413	84	356
Violencia sexual, económica y Patrimonial	22	09	00
Total	1,846	1,246	1,317

Fuente: Portal Estadístico del Frente Policial Apurímac SEC-UNITIC -2021.



c) Trata de personas

Conforme a la información proporcionada por las diferentes comisarías, a la fecha no tenemos ningún caso.

2.3.4. Delitos cometidos por bandas criminales

a) Extorsiones

Cuadro N° 18

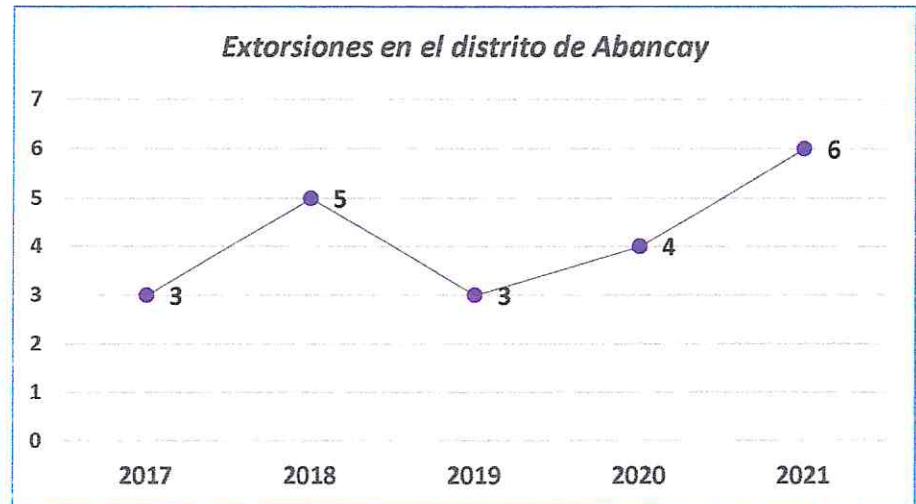
Número de extorsiones en el Distrito de Abancay por años

Años				
2017	2018	2019	2020	2021



3	5	3	4	6
---	---	---	---	---

Fuente: Portal Estadístico del Frente Policial Apurímac SEC-UNITIC -2021.



Interpretación

b) Empresas que fueron víctimas de algún hecho delictivo

Ha existido en proporciones mínimas, como el caso de una empresa de transporte público provincial.

c) Robo a entidades bancarias

Se ha suscitado hace tres años aproximadamente, habiéndose capturado a los responsables del ilícito. No se tiene otros registros a la fecha a nivel provincial.

d) Secuestros

Conforme a la información proporcionada por las comisarías PNP, no se cuenta con una información sobre el particular.

2.3.5. Identificación de distritos con mayor incidencia delictiva

El distrito de Abancay tiene mayor incidencia delictiva de acuerdo a los datos estadísticos.

CAPITULO II. MARCO ESTRATÉGICO DEL PLAN DE ACCIÓN PROVINCIAL

1. OBJETIVOS

De acuerdo a los hechos priorizados en cuanto a la incidencia delictiva en la provincia de Abancay, el presente Plan de Acción de Seguridad Ciudadana se basa en tres objetivos estratégicos fundamentales, de conformidad al Plan Nacional de Seguridad Ciudadana 2019-2023 como se detalla a continuación:

OBJETIVOS ESTRATÉGICOS		
	OBJETIVO ESTRATÉGICO 1	REDUCIR LOS HOMICIDIOS A NIVEL NACIONAL
PRIORIZADO	OBJETIVO ESTRATÉGICO 2	REDUCIR NÚMERO DE FALLECIDOS POR ACCIDENTE DE TRÁNSITO





MUNICIPALIDAD PROVINCIAL DE ABANCAY

SUBGERENCIA DE SEGURIDAD CIUDADANA
COMITÉ PROVINCIAL DE SEGURIDAD CIUDADANA DE ABANCAY - COPROSEC

"AÑO DEL BICENTENARIO DEL PERÚ: 200 AÑOS DE INDEPENDENCIA"



PRIORIZADO	OBJETIVO ESTRATÉGICO 3	REDUCIR LA VIOLENCIA CONTRA LA MUJER Y LOS INTEGRANTES DEL GRUPO FAMILIAR
PRIORIZADO	OBJETIVO ESTRATÉGICO 4	PROMOVER ESPACIOS PUBLICOS LIBRES DE HURTO Y ROBO

HECHOS PRIORIZADOS	OE
VIOLENCIA CONTRA LA MUJER	O3
VIOLENCIA SEXUAL	O3
DELITO CONTRA EL PATRIMONIO	O4

2. RONOGRAMA DE ACTIVIDADES





PROGRAMACIÓN DE ACTIVIDADES DEL PLAN DE ACCIÓN PROVINCIAL DE SEGURIDAD CIUDADANA 2022.

Componentes	OE	Acción Estratégica	Indicador	Unidad de Medida y fuente	Programación Mensual												Meta Anual	Responsable de Ejecución	Asignación Presupuestal		
					ENE	FEB	MAR	ABR	MAY	JUN	JUL	AGO	SET	OCT	NOV	DIC					
	1	Sesión Ordinaria	N° Sesiones	Acta	1		1		1		1		1		1		1		6	COPROSEC	0
	2	Consulta Pública	N° Consultas	Acta		1				1				1					4	COPROSEC	800.00
	3	Evaluación de Integranes.	N° de evaluación	Informe		1				1				1					4	COPROSEC	0
	4	Publicación Plan de Acción Provincial de Seguridad Ciudadana de Abancay -2022	Plan publicado	Plan de acción															1	COPROSEC	1,000.00
	5	Publicación Directorio. COPROSEC	Directorio publicado	Directorio															1	COPROSEC	50.00
	6	Publicación de acuerdos.	Acuerdos publicados	Acuerdos		1				1				1					6	COPROSEC	100.00
	7	Publicación de evaluación de Integranes.	Evaluaciones publicadas	Evaluación de integranes							1				1				4	COPROSEC	100.00
	8	Plan de Supervisión, Seguimiento y Asistencia Técnica a CODISEC	Formulación del Plan	Plan															1	COPROSEC	1,500.00
	9	Evaluación de formulación del plan de acción CODISEC.	Evaluaciones formuladas	Evaluación										1					1	COPROSEC	100.00
	10	Seguimiento de la implementación de planes de los CODISEC	Informes Trimestrales CODISEC	Informes									1						4	COPROSEC	500.00
	11	Informes de implementación de actividades del PADSC.	Informes Trimestrales COPROSEC	Informes															4	COPROSEC	100.00
	12	Mapa de Riesgo	N° de mapa	Mapa															4	COPROSEC	300.00
	13	Mapa de Delito	N° de mapa	Mapa															4	COPROSEC	300.00
	14	Mapa de Áreas Priorizadas	N° de mapa	Mapa															11	COPROSEC	1000.00
	15	Plan de Patrullaje Integrado	Formulación del Plan	Plan															1	COPROSEC	2,000.00
	16	Plan de Patrullaje Municipal por sector Serenazgo	Formulación del Plan	Plan															1	COPROSEC	2,500.00



Transversal





MUNICIPALIDAD PROVINCIAL DE ABANCAY

SUBGERENCIA DE SEGURIDAD CIUDADANA
COMITÉ PROVINCIAL DE SEGURIDAD CIUDADANA DE ABANCAY - COPROSEC
"AÑO DEL BICENTENARIO DEL PERÚ: 200 AÑOS DE INDEPENDENCIA"



ACTIVIDADES ADICIONALES AL CRONOGRAMA DEL PLAN DE ACCIÓN PROVINCIAL DE SEGURIDAD CIUDADANA 2020											
N°	Programas de Prevención frente a la Inseguridad Ciudadana	Formulación del Plan		Ejecución		Plan		1		PNP	5,000.00
		Informes trimestrales	Informes	1	1	1	1	1	3		
18	Lucha frente al COVID-19 (Semibilización)	1	1	1	1	1	1	1	03	COPROSEC	10,500.00
TOTAL DE RECURSOS											24,650.00





MUNICIPALIDAD PROVINCIAL DE ABANCAY

SUBGERENCIA DE SEGURIDAD CIUDADANA
COMITÉ PROVINCIAL DE SEGURIDAD CIUDADANA DE ABANCAY - COPROSEC
"AÑO DEL BICENTENARIO DEL PERÚ: 200 AÑOS DE INDEPENDENCIA"



OBJETIVO ESTRATÉGICO 1: REDUCIR LOS HOMICIDIOS												
FISCALIZAR LA INGESTA DE LICOR												
OE 01.03.00												
OE 01.03.02	A1	Realizar Operativos de fiscalización contra el consumo de alcohol en la vía pública.	N° de Operativos	Operativos	1						1	1
	A1	Consolidación de la información y supervisión de los Operativos de Fiscalización contra el consumo de alcohol en la vía pública LOCALES AFINES	N° de Operativos	Operativos	1						1	1
												PNP Gobierno Local Ministerio Público
												ST COPROSEC
												300.00
OBJETIVO ESTRATÉGICO 2: REDUCIR EL NÚMERO DE FALLECIDOS QUE GENERAN LOS ACCIDENTES DE TRÁNSITO												
PROMOVER LA FISCALIZACIÓN DE INSTANCIAS NACIONALES, REGIONALES, LOCALES												
OE 02.05.06	A2	Realizar operativos de fiscalización para erradicar paraderos informales de transporte público.	N° DE OPERATIVOS DE FISCALIZACIÓN REALIZADOS	OPERATIVOS DE FISCALIZACIÓN	1						1	1
	A2	Consolidación de la información y supervisión de los operativos de fiscalización para erradicar paraderos informales de transporte público.	N° de operativos de fiscalización realizados.	Operativos de fiscalización.	1						1	1
OE 02.05.07	A3	Realizar operativos de fiscalización para erradicar paraderos informales de transporte interprovincial de pasajeros.	N° DE OPERATIVOS DE FISCALIZACIÓN REALIZADOS	OPERATIVOS DE FISCALIZACIÓN	1						1	1
	A3	Consolidación de la información y supervisión de los operativos de fiscalización para erradicar paraderos informales de transporte interprovincial	N° de operativos de fiscalización realizados.	Operativos de fiscalización.	1						1	1
												GOBIERNO LOCAL (Gerencia de Transporte)
												ST COPROSEC
												300.00
OE 02.05.08	A4	Fiscalizar a las empresas de servicios que realizan obras de mantenimiento o reparación de sus servicios con la finalidad de que cumplan con la reparación de la vía pública.	% DE EMPRESAS FISCALIZADAS	EMPRESAS FISCALIZADAS							1	1
												GOBIERNO LOCAL (Sub Gerencia de Obras Públicas y Privadas)
												300.00





MUNICIPALIDAD PROVINCIAL DE ABANCAY



SUBGERENCIA DE SEGURIDAD CIUDADANA
COMITÉ PROVINCIAL DE SEGURIDAD CIUDADANA DE ABANCAY - COPROSEC
"AÑO DEL BICENTENARIO DEL PERÚ: 200 AÑOS DE INDEPENDENCIA"

OBJETIVO ESTRATÉGICO 3: REDUCIR LA VIOLENCIA CONTRA LA MUJER Y LOS INTEGRANTES DEL GRUPO FAMILIAR													
MEJORAR LAS CAPACIDADES PARA LOS CUIDADOS FAMILIARES													
OE 02.05. 08	A4	Consolidación de la información y supervisión de la Fiscalización para erradicar paraderos informales de transporte interprovincial de pasajeros.	% de empresas fiscalizadas	Empresas fiscalizadas	1	1	1	1	1	1	3	ST COPROSEC	
	A5	Realizar jornadas de sensibilización a choferes y cobradores sobre las sanciones que se aplican por imprudencias e infracciones de tránsito.	% CHOFERES Y COBRADORES SENSIBILIZADOS	CHOFERES Y COBRADORES SENSIBILIZADOS	1	1	1	1	1	1	2	GOBIERNO LOCAL (Gerencia de Tránsito - MTC) PNP	
	A5	Consolidación de la información y supervisión de las jornadas de sensibilización a choferes y cobradores sobre sanciones que se aplican por imprudencias e infracciones.	% de operativos de fiscalización y control	Operativos de fiscalización y control	1	1	1	1	1	1	2	ST COPROSEC	
OE 03.01. 05	A6	Implementación de acciones preventivas en casos de riesgo de violencia contra las mujeres y los integrantes del grupo familiar en ciudades con altos índices de violencia.	N° DE GOBIERNO LOCALES QUE IMPLEMENTAN ACCIONES PREVENTIVAS EN CASOS DE RIESGO DE VIOLENCIA CONTRA LAS MUJERES Y LOS INTEGRANTES DEL GRUPO FAMILIAR	GOBIERNO LOCALES QUE IMPLEMENTAN ACCIONES PREVENTIVAS EN CASOS DE RIESGO DE VIOLENCIA CONTRA LAS MUJERES Y LOS INTEGRANTES DEL GRUPO FAMILIAR							1	GOBIERNO LOCAL PNP Prog. Nac AURORA	
		Consolidación de información de acciones preventivas en casos de riesgo de violencia contra las mujeres y los integrantes del grupo familiar en ciudades con altos índices de violencia.	N° de gobiernos locales que implementan acciones preventivas.	Gobiernos locales que implementan acciones preventivas en casis de riesgos de violencia cintra la mujer e integrantes de la familia								1	2



MUNICIPALIDAD PROVINCIAL DE ABANCAY

SUBGERENCIA DE SEGURIDAD CIUDADANA
COMITÉ PROVINCIAL DE SEGURIDAD CIUDADANA DE ABANCAY - COPROSEC
"AÑO DEL BICENTENARIO DEL PERÚ: 200 AÑOS DE INDEPENDENCIA"



OE 03.01. 08	A 7	Implementar medidas para prevenir y sancionar a nivel local el acoso sexual en espacios públicos.	N° DE GOB. LOCALES QUE IMPLEMENTAN MEDIDAS PARA PREVENIR Y SANCIONAR A NIVEL LOCAL, EL ACOSO SEXUAL EN ESPACIOS PÚBLICOS	GL. IMPLEMENTA MEDIDAS PARA PREVENIR Y SANCIONAR A NIVEL LOCAL, EL ACOSO SEXUAL EN ESPACIOS PÚBLICOS	1	1	1	1	1	1	3	GOBIERNO LOCAL Prog. -Nac. AURORA	600.00	
		A 7	Consolidar la información y supervisar la implementación de las medidas para prevenir y sancionar a nivel local el acoso sexual en espacios públicos	N° de Gobiernos Locales que implementan medidas para prevenir y sancionar a nivel local, el acoso sexual en espacios públicos	Gobiernos Locales que implementan medida para prevenir y sancionar a nivel local, el acoso sexual en espacios públicos	1	1	2						
03.02.00			SENSIBILIZACIÓN PÚBLICA PARA LA PREVENCIÓN DE LA VIOLENCIA											
OE 03.02. 00	A 8	Implementación de acciones preventivas contra el consumo de drogas legales e ilegales	N° SENSIBILIZACIÓN	SENSIBILIZACIÓN	1						1	PNP GOBIERNO LOCAL Red de Salud	600.00	
OE 03.02. 01	A 8	Consolidación de la información de las acciones preventivas contra el consumo de drogas legales e ilegales	N° DE ACTIVIDAD	ACTIVIDAD	1						1	ST		
OBJETIVO ESTRATÉGICO 4: PROMOVER ESPACIOS PÚBLICOS LIBRES DE HURTO Y ROBO														
OE 04.01.00			PROMOVER EL TRABAJO ARTICULADO ENTRE LA POLICIA Y MUNICIPALIDAD											
OE 04.01. 01	A 09	Implementar el Plan Estratégico Barrio Seguro, patrullaje preventivo por sectores bajo el enfoque de policía comunitaria en comisarías básicas.	N° DE COMISARIAS QUE IMPLEMENTAN EL PLAN ESTRATÉGICO VECINDARIO SEGURO	COMISARIAS QUE IMPLEMENTAN EL PLAN ESTRATÉGICO VECINDARIO SEGURO	1	1	1	1	1	1	1	1	11	
PREVENCIÓN DEL DELITO													PNP – GOBIERNO LOCAL	5,000.00





MUNICIPALIDAD PROVINCIAL DE ABANCAY

MUNICIPALIDAD PROVINCIAL
ABANCAY



SUBGERENCIA DE SEGURIDAD CIUDADANA
COMITÉ PROVINCIAL DE SEGURIDAD CIUDADANA DE ABANCAY - COPROSEC
"AÑO DEL BICENTENARIO DEL PERÚ: 200 AÑOS DE INDEPENDENCIA"

FORTALECIMIENTO DEL SERENAZGO MUNICIPAL													
	A13	Consolidación de la recuperación de espacios públicos mediante infraestructura urbana, atención policial y participación ciudadana.	N° DE ESPACIOS PÚBLICOS RECUPERADOS	DISTRITOS QUE INSTALAN SISTEMAS DE ILUMINACION Y ALERTA									
OE 04.04.00	A 14	CAPACITACIÓN DE SERENOS	% DE SERENAZGOS FORMADOS Y CAPACITADOS	SERENAZGOS FORMADOS Y CAPACITADOS	1	1	1	1	1				
OE 04.04.01	A 14	FORMAR Y CAPACITAR A LOS SERENOS CON PARTICIPACIÓN DE PROFESIONALES Y LA PNP	% DE SERENAZGO FORMADOS Y CAPACITADOS CON PROFESIONALES DE LA MPA Y PNP	SERENOS FORMADOS Y CAPACITADOS CON PROFESIONALES DE LA MPA Y PNP	1	1	1	1	1	1	1	1	1
	A 15	IMPLEMENTAR BANCOS DE INFORMACIÓN DE SERENAZGO A NIVEL PROVINCIAL.	N° DE DISTRITOS QUE IMPLEMENTAN BANCOS DE INFORMACION DE SERENAZGO	DISTRITOS QUE IMPLEMENTAN BANCOS DE INFORMACION DE SERENAZGO						1	1	1	500.00
OE 04.04.03	A 15	CONSOLIDAR LA INFORMACION SOBRE LA INPLENTACION DE BANCOS DE INFORMACION DE SERENAZGO	N° DE REGIONES QUE IMPLEMENTAN BANCOS DE INFORMACION DE SERENAZGO	REGIONES QUE IMPLEMENTAN BANCOS DE INFORMACION DE SERENAZGO							1	1	ST COPROSEC
	A 16	APROBAR INSTRUMENTOS TÉCNICOS Y/O NORMATIVOS SOBRE EL SERVICIO DE SERENAZGO.	N° DE INSTRUMENTOS TÉCNICOS Y/O NORMATIVOS APROBADOS	INSTRUMENTOS TÉCNICOS Y/O NORMATIVOS APROBADOS						1	1	1	300.00
OE 04.04.06	A 16	CONSOLIDAR INFORMACION SOBRE LA APROBACIÓN DE INSTRUMENTOS TÉCNICOS Y/O NORMATIVOS SOBRE EL SERVICIO DE SERENAZGO	N° DE INSTRUMENTOS TÉCNICOS Y/O NORMATIVOS APROBADOS	INSTRUMENTOS TÉCNICOS Y/O NORMATIVOS APROBADOS						1	1	1	ST COPROSEC





MUNICIPALIDAD PROVINCIAL DE ABANCAY

SUBGERENCIA DE SEGURIDAD CIUDADANA
COMITÉ PROVINCIAL DE SEGURIDAD CIUDADANA DE ABANCAY - COPROSEC
"AÑO DEL BICENTENARIO DEL PERÚ: 200 AÑOS DE INDEPENDENCIA"



		NORMATIVOS APROBADOS															
		PROMOVER LA PARTICIPACION CIUDADANA PARA UNA ADECUADA PREVENCIÓN DEL DELITO															
PREVENCIÓN DEL DELITO	OE 04.05.00	Fortalecer las rondas mixtas en la PNP y la Junta Vecinal de Seguridad Ciudadana con el apoyo de Fiscalizadores y Serenazgo de la municipalidad															
	A 17	% DE RONDAS MIXTAS ENTRE POLICÍA Y JUNTAS VECINALES	RONDAS MIXTAS ENTRE POLICÍA Y JUNTAS VECINALES	1	1	1	1	1	1	1	1	1	1	1	1	PNP – GOBIERNO LOCAL	3,000.00
	OE 04.05.05	CONSOLIDACIÓN DE LA INFORMACIÓN SOBRE EL FORTALECIMIENTO DE LAS RONDAS MIXTAS CON LA PNP Y LA JUNTA VECINAL DE SEGURIDAD CIUDADANA CON EL APOYO DE FISCALIZADORES Y EL SERENAZGO DE LAS MUNICIPALIDADES															
	A 17	% DE DISTRITOS RONDAS MIXTAS ENTRE LA POLICIA NACIONAL Y JUNTAS VECINALES	DISTRITOS RONDAS MIXTAS ENTRE LA POLICIA NACIONAL Y JUNTAS VECINALES	1	1	1	1	1	1	1	1	1	1	1	1	ST COPROSEC	
	OE 04.06.00	INTENSIFICAR OPERATIVOS PARA DISMINUIR LOS MERCADOS ILCITOS DE OBJETOS ROBADOS, CONTRABANDO Y PIRATERIA.															
PREVENCIÓN DEL DELITO	OE 04.06.01	Realizar operativos conjuntos entre la PNP, Fiscalía de la Nación y Gobierno Local ejecutados en mercados de objetos robados, contrabando y piratería.															
	A 18	N° DE OPERATIVOS CONJUNTOS	OPERATIVOS CONJUNTOS	10	10	10	10	10	10	10	10	10	10	10	10	MINISTERIO PÚBLICO (Fiscalía de Prevención del Delito) PNP GOBIERNO LOCAL	2,904.00
	A 18	N° DE OPERATIVOS CONJUNTOS	OPERATIVOS CONJUNTOS	1	1	1	1	1	1	1	1	1	1	1	1	ST COPROSEC	
	OE 04.10.00	FISCALIZAR EL CUMPLIMIENTO DE LA NORMATIVA APLICADA A ESTABLECIMIENTOS COMERCIALES															
FISCALIZACIÓN ADMINISTRATIVA	OE 04.10.01	Revisar y Fiscalizar el cumplimiento de horarios de atención en establecimientos autorizados de venta de licor, discotecas, bares pubs y establecimientos con giros comerciales y afines.															
	A 19	N° DE INFORMES ESTABLECIMIENTOS FISCALIZADOS	ESTABLECIMIENTOS FISCALIZADOS	1	1	1	1	1	1	1	1	1	1	1	1	GOBIERNOS LOCALES MINISTERIO PÚBLICO (Fiscalía de Prevención del Delito)	300.00





MUNICIPALIDAD PROVINCIAL DE ABANCAY

SUBGERENCIA DE SEGURIDAD CIUDADANA
 COMITÉ PROVINCIAL DE SEGURIDAD CIUDADANA DE ABANCAY - COPROSEC
 "AÑO DEL BICENTENARIO DEL PERÚ: 200 AÑOS DE INDEPENDENCIA"



FISCALIZACIÓN ADMINISTRATIVA	OE 04.10.02	A 19	Consolidación de la información sobre el cumplimiento de los horarios de atención en establecimientos autorizados de venta de licor, discotecas, bares pubs y establecimientos con giros comerciales afines;	N° DE INFORME ESTABLECIMIENTOS FISCALIZADOS	ESTABLECIMIENTOS FISCALIZADOS	1	1	1	1	1	1	1	1	4	ST COPROSEC	300.00
		A 20	Realizar operativos de fiscalización contra el consumo de alcohol en la vía pública.	N° DE INFORME ESTABLECIMIENTOS FISCALIZADOS	ESTABLECIMIENTOS FISCALIZADOS	1	1	1	1	1	1	1	1	4	GOBIERNO LOCAL MINISTERIO PÚBLICO (Fiscalía de Prevención del Delito) PNP	
		A 20	Consolidación de la información de los operativos de fiscalización contra el consumo de alcohol en la vía pública.	N° DE INFORME ESTABLECIMIENTOS FISCALIZADOS	ESTABLECIMIENTOS FISCALIZADOS	1	1	1	1	1	1	1	1	4	ST COPROSEC	
OE 04.11.02	IDENTIFICACION Y FISCALIZACION DE EVENTOS PUBLICOS QUE NO REUNAN LAS GARANTIAS DE LA LEY															
FISCALIZACIÓN ADMINISTRATIVA	OE 04.11.02	A 21	Verificar el cumplimiento de las disposiciones de la emergencia sanitaria de los espectáculos públicos no deportivos y de entretenimiento con las garantías correspondientes.	% DE ESPECTACULOS PUBLICOS NO DEPORTIVOS FISCALIZADOS	ESPECTACULOS PUBLICOS NO DEPORTIVOS FISCALIZADOS	1	1	1	1	1	1	1	1	4	GOBIERNOS LOCALES (DEFENSA CIVIL) PNP MINISTERIO PÚBLICO (Fiscalía de Prevención del Delito)	300.00
		A 21	Consolidación de la información y supervisión de la verificación de los espectáculos públicos no deportivos y de entretenimiento cuenten con las garantías correspondientes.	% DE ESPECTACULOS PUBLICOS NO DEPORTIVOS FISCALIZADOS	ESPECTACULOS PUBLICOS NO DEPORTIVOS FISCALIZADOS	1	1	1	1	1	1	1	1	4	ST COPROSEC	
TOTAL, DE RECURSOS															98,779.60	

MUNICIPALIDAD PROVINCIAL DE ABANCAY
 SUBGERENCIA DE SEGURIDAD CIUDADANA

 Bachi Marco M. Huamant Pérez
 SECRETARIO TECNICO COPROSEC ABANCAY
 Trabajemos juntos...