


PROPUESTA DEL PLAN DE ACCIÓN PROVINCIAL DE SEGURIDAD CIUDADANA DE ABANCAY 2023



MAYO DEL 2022

1. INTRODUCCIÓN

El presente Plan de Acción Provincial de Seguridad Ciudadana de Abancay 2023, tiene como principal objetivo establecer actividades multisectoriales de cumplimiento en favor de la Seguridad Ciudadana de la Provincia de Abancay para el año fiscal 2023, con participación de los Miembros del Comité Provincial de Seguridad Ciudadana de Abancay.

La eficiencia en seguridad ciudadana por parte de las autoridades y sociedad civil organizada no radica en el mayor número de policías o de serenazgo, delincuentes abatidos o notas periodísticas sobre la captura de delincuentes si no radica en acciones de prevención, trabajo multisectorial, inteligencia, estrategia y conocimiento.

Es así que en el presenta Plan de Acción Provincial de Seguridad Ciudadana, se detalla el diagnóstico de la situación actual de la Provincia de Abancay, así como de las tareas o actividades a desarrollarse de manera conjunta entre los Miembros del Comité Provincial de Seguridad Ciudadana COPROSEC – Abancay, sobre todo entre la policía Nacional del Perú, Sub Gerencia de Seguridad Ciudadana de la Municipalidad Provincial de Abancay, la sociedad civil o población organizada o si es posible las entidades privadas, dado que la responsabilidad en temas de seguridad ciudadana no solamente es de la Policía Nacional del Perú o de la municipalidad, si no es compartida y es responsabilidad tripartita entre gobierno local, Policía Nacional el Perú y sociedad civil.

De acuerdo, al diagnóstico del presente Plan de Acción Provincial de Seguridad Ciudadana para el año 2023, como problemática principal se cataloga delitos contra la Ley N° 30364 Ley para Prevenir, Sancionar y Erradicar la Violencia contra las Mujeres y los Integrantes del Grupo Familiar, seguido por los delitos contra el patrimonio robo y hurto en espacios públicos por lo que se prioriza como objetivos estratégicos de reducción de delitos, el Objetivo Estratégico 03 Reducir la Violencia contra la Mujer y los Integrantes de la Familia como también el Objetivo Estratégico 04 promover Espacios Públicos Libres de Robo y Hurto del Plan Nacional de Seguridad Ciudadana 2019-2023.

El crecimiento de los delitos contra la ley N° 30364 es a consecuencia en su mayoría a causa del consumo excesivo de bebidas alcohólicas en la Provincia de Abancay, generando familias disfuncionales e hijos abandonados.

2. SITUACIÓN ACTUAL DE LA SEGURIDAD CIUDADANA EN LA PROVINCIA DE ABANCAY

El Plan de Acción Provincial de Seguridad Ciudadana de la provincia de Abancay 2022, es un documento de gestión que orienta en el trabajo del Comité Provincial de Seguridad Ciudadana como organismo del Sistema Nacional de Seguridad Ciudadana a nivel nacional, con múltiples responsabilidades, funcionales y legales en materia de seguridad ciudadana, pues propone un conjunto de actividades alineadas al Plan de Acción Nacional de Seguridad Ciudadana 2019-2023 y al Plan de Acción Regional de Seguridad Ciudadana, con la única finalidad de atender con eficiencia las demandas de la ciudadanía en cuanto a servicio en seguridad ciudadana y reducir las incidencia delictivas de violencia familiar principalmente, delitos patrimoniales que atentan contra la convivencia pacífica en el ámbito de la Provincia de Abancay.

En ese contexto, durante el periodo del año 2018 hasta mayo del año 2022 de acuerdo a las estadística de las DIVOPUS-Abancay y las Comisaria de Abancay, Bellavista y Villa Ampay el delito que presento una mayor incidencia delictiva es de la violencia familiar con 10,113 casos durante los cinco años y seguido los delitos contra el patrimonio en sus diferentes modalidades de acuerdo a los datos de la DIVOPUS que son datos generales a nivel provincial de Abancay; por otro lado tenemos los datos estadísticos consolidados de las tres comisariás del Distrito de Abancay, como son la Comisaria PNP de Abancay, Bellavista y Villa Ampay teniendo como mayor incidencia delictiva también el delitos de violencia familiar con 4053 casos y seguido por los delitos contra el patrimonio y sus diferente modalidades esto respecto a los cinco últimos años 2018 a mayo 2022.

2.1 Información sociodemográfica

2.1.1 Ubicación geográfica

La Provincia de Abancay se encuentra ubicada al sur este de los andes centrales del Perú, entre los paralelos 13° 37' 48" Latitud sur y 72° 52' 48" Longitud Oeste.

Está situada a 2.377 msnm en la vertiente oriental de los Andes. Su superficie territorial es de 3447.13 Km² que corresponde al 16.50% del territorio regional.

Límites:

Por el Norte: Provincias de Anta y la Convención del Cusco.

Por el Sur: Provincia de Antabamba.

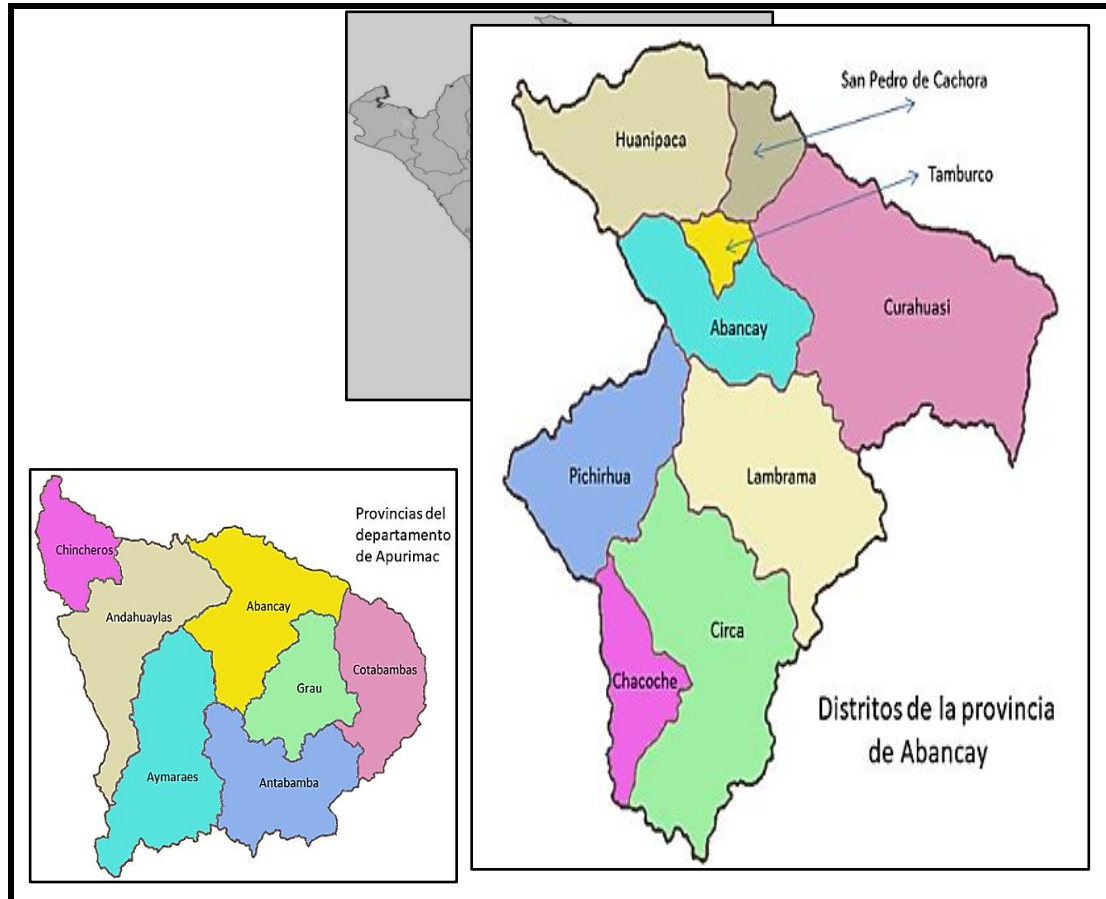
Por el Este: Provincias de Grau y Cotabambas.

Por el Oeste: Provincias de Andahuaylas y Aymaraes.

2.1.2 División Política

La provincia de Abancay está compuesta por 09 nueve distritos como son: Abancay, Curahuasi, Tamburco, Lambrama, Circa, Chacoche, Pichirhua, San Pedro de Cachora y Huanipaca; la capital de la provincia es la Ciudad de Abancay.

IMAGEN Nº 01: UBICACIÓN POLÍTICO ADMINISTRATIVO DE LA PROVINCIA DE ABANCAY



Fuente: Secretaria Técnica CORPOSEC-Abancay

2.1.3 Población

Abancay refleja en sus diferentes ámbitos dos diferencias características en su dinámica poblacional. Una de ellas en la zona rural en donde muestra características vinculadas a los procesos productivos agropecuarios y el otro sector vinculada a las actividades de servicios profesionales y del comercio donde ha crecido considerablemente por el proceso migratorio generado por la violencia sociopolítica y la migración por mejores oportunidades en su calidad de vida por el mismo hecho de ser capital del departamento.

Población General: La población general que cuenta la Provincia de Abancay de acuerdo a los censos del año 2017 es como se detalla en el siguiente cuadro:

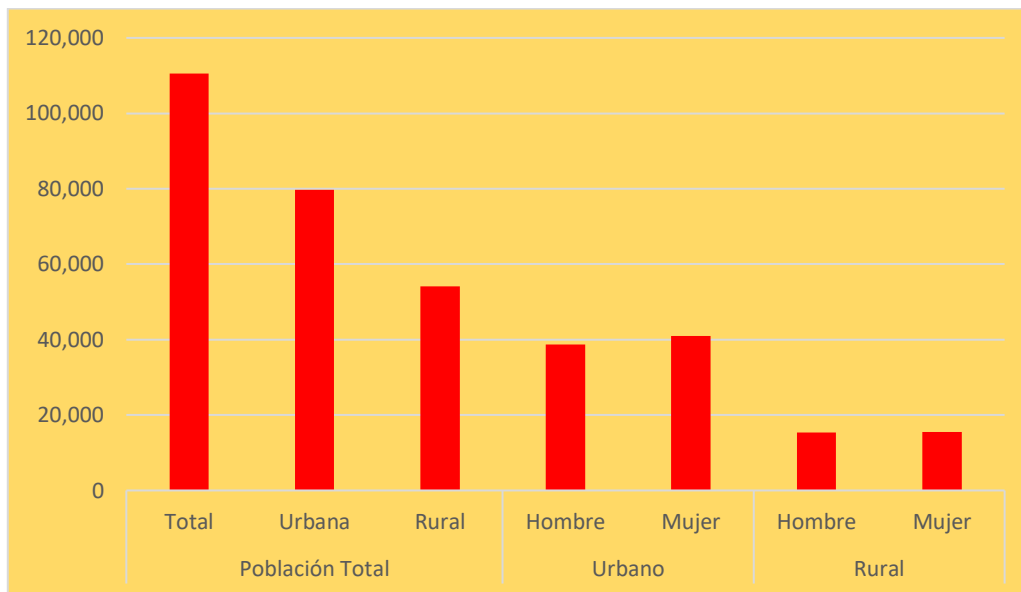
CUADRO Nº 01
POBLACIÓN URBANA, RURAL Y POR SEXO DE LA PROVINCIA
DE ABANCAY 2017

Población Total			Urbano		Rural	
Total	Urbana	Rural	Hombre	Mujer	Hombre	Mujer
110,520	79,657	54,091	38,712	40,945	15,379	15,484

Fuente: INEI - Censos Nacionales de Población y Vivienda 2017.

Como se puede apreciar en el cuadro anterior la población de la Provincia de Abancay se considera mayoritariamente urbano con 79,657 personas y con 54,091 personas del sector rural, así como siendo una población con mayor cantidad de mujeres en la provincia, de acuerdo a los datos de los Censos Nacionales de Población y Vivienda 2017 del Instituto Nacional de Estadística e Informática INEI.

GRAFICO Nº 01
UBICACIÓN POLÍTICO ADMINISTRATIVO DE LA PROVINCIA
DE ABANCAY



Fuente: Elaboración propia Secretaria Técnica COPROSEC-Abancay.

Población por distrito: La población de la Provincia de Abancay por distrito, área urbana, rural y por sexo es de acuerdo al siguiente cuadro:

CUADRO Nº 02
POBLACIÓN POR DISTRITO, ÁREA URBANA, RURAL Y POR SEXO DE LA
PROVINCIA DE ABANCAY 2017

Distrito	Total	POBLACION		Total	URBANA		Total	RURAL	
		Hombres	Mujeres		Hombres	Mujeres		Hombres	Mujeres
ABANCAY	69028	33646	35382	63106	30713	32393	5922	2933	2989
CHACOCHÉ	1339	659	680	0	0	0	1339	359	680
CIRCA	1866	960	906	0	0	0	1866	960	906

CURAHUASI	16223	8062	8161	7380	3595	3785	8843	4467	4376
HUANIPACA	2886	1460	1426	0	0	0	2886	1460	1426
LAMBRAMA	3002	1469	1533	0	0	0	3002	1469	1533
PICHIRHUA	2774	1372	1402	0	0	0	2774	1372	1402
SAN PEDRO DE CACHORA	2541	1227	1314	0	0	0	2541	1227	1314
TAMBURCO	10861	5236	5625	9171	4404	4767	1690	832	858

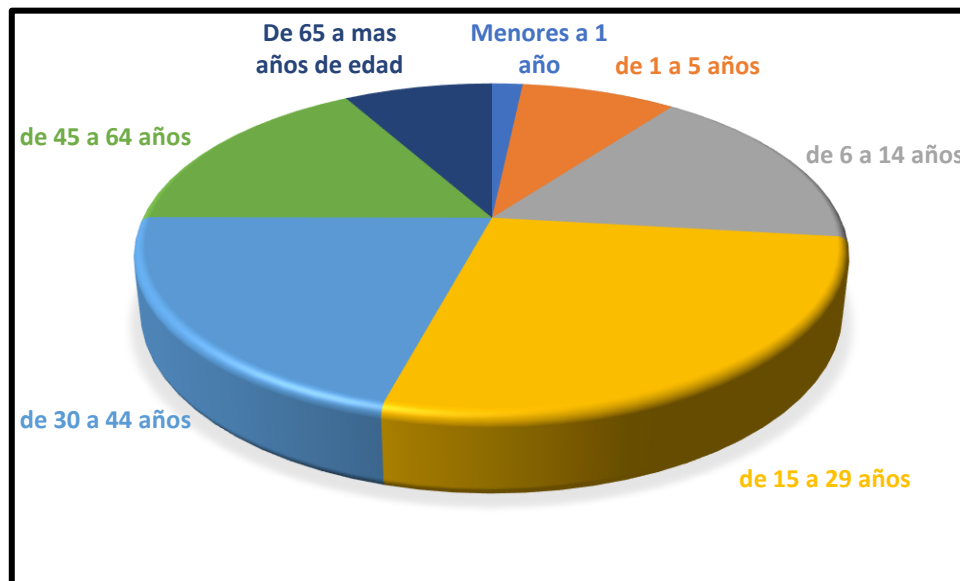
Fuente: INEI - Censos Nacionales de Población y Vivienda 2017.

Como podemos observar en el cuadro anterior la Provincia de Abancay cuenta con nueve distritos incluido Abancay, de los cuales seis son considerados como rural como son Chacoche, Circa, Huanipaca, Lambrama, Pichirhua y San Pedro de Cachora; mientras que los distritos de Abancay, Tamburco y Curahuasi están considerados como urbano; con mayor cantidad poblacional y se considera la ciudad de Abancay con 69,028 habitantes seguido por el Distrito de Curahuasi con 16,223 habitantes.

Población por edad:

Según los censos del año 2017, en la Provincia de Abancay el mayor número de población se encuentra en el grupo de 15 a 29 años de edad del total de la población seguido por el grupo de 30 a 44 años de edad, por lo que podemos referir que la población de la Provincia de Abancay se considera una población muy joven.

GRAFICO NUMERO 02: POBLACION POR EDAD DE LA PROVINCIA DE ABANCAY



Fuente: Elaboración Propia Secretaria Técnica del COPROSEC Abancay con datos de los censos 2007 – 2017 INEI.

Población por nivel educativo alcanzado: La población de la Provincia de Abancay tiene el siguiente nivel alcanzado educativo:

CUADRO Nº 03 POBLACIÓN POR NIVEL EDUCATIVO ALCANZADO EN LA PROVINCIA DE ABANCAY 2017.

POBLACIÓN CENSADA DE 15 Y MÁS AÑOS DE EDAD, POR NIVEL EDUCATIVO ALCANZADO EN LA PROVINCIA DE ABANCAY 2017

Provincia	total	%	Sin Nivel	Inicial	Primaria	Secundaria	Superior	Maestría o Doctorado
ABANCAY	80841	100,0	8,7	0,2	16,6	34,5	38,4	1,6

Fuente: INEI - Censos Nacionales 2017: XII de Población, VII de Vivienda y III de Comunidades Indígenas.

De acuerdo al cuadro precedente se puede deducir que la población de 15 y más años de edad en un 38,4 % tiene un nivel de educación superior seguido por el nivel de secundaria con un 34,5%, esta cifra nos da a entender que un número regular de la población se queda sin un nivel avanzado en educación y solo se tendría en 1,6% el nivel de magíster o doctor en la Provincia de Abancay.

Población por idioma o lengua materna:

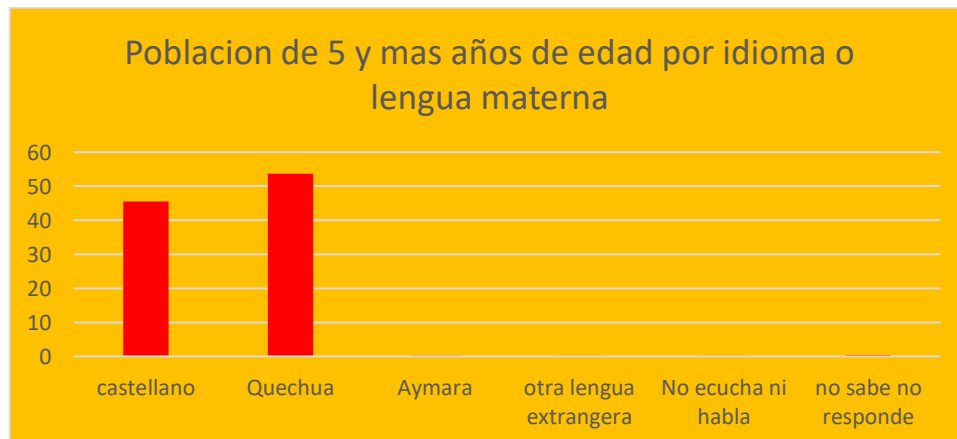
CUADRO Nº 04: POBLACIÓN DE LA PROVINCIA DE ABANCAY DE 5 Y MÁS AÑOS DE EDAD POR IDIOMA O LENGUA MATERNA.

POBLACIÓN DE 5 Y MÁS AÑOS DE EDAD POR IDIOMA O LENGUA MATERNA

Provincia	Total	%	Castellano	Quechua	Aimara	Otra Lengua Extranjera	No Escucha Ni Habla	No Sabe No Responde
Abancay	101,091	100,0	45.5	53.6	0.2	0.1	0.1	0.4

Fuente: INEI - Censos Nacionales 2017: XII de Población, VII de Vivienda y III de Comunidades Indígenas.

GRAFICO Nº 03: POBLACIÓN DE LA PROVINCIA DE ABANCAY POR IDIOMA O LENGUA MATERNA.



Fuente: Elaboración propia Secretaria Técnica COPROSEC-Abancay.

De acuerdo al cuadro y grafico precedente se puede apreciar que el idioma o lengua materna en la provincia de Abancay la que predomina es aun el quechua con un 53.6% de la población total mayor a cinco años de edad seguido por el idioma castellano con un 45.5%.

2.1.4 Empleo

En cuanto al mercado laboral, las oportunidades son escasas. En su mayoría la oferta laboral es informal, aunque hay pocas empresas que ofrecen puestos formales; se agrega a ello las instituciones públicas. En relación a las empresas privadas, son pequeños negocios familiares que por lo general emplean al entorno que les vincula, esto hace la necesidad de buscar empleo de manera informal.

De lo expuesto, se deduce que el empleo informal constituye el de mayor proporción; consecuentemente, los trabajadores no cuentan con las condiciones mínimas de seguridad y con salarios mínimos. Frente a ello, las instituciones encargadas de controlar hacen esfuerzos para minimizar la informalidad y mas aun que vivimos dentro de una crisis sanitaria a causa del COVID – 19.

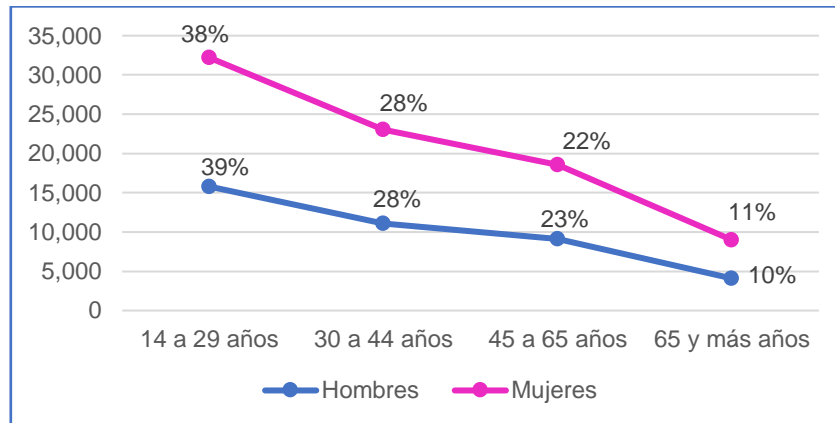
CUADRO N° 05 POBLACIÓN EN EDAD DE TRABAJAR, POR GRUPOS DE EDAD, SEGÚN SEXO.

Detalle	Total	Grupos de edad			
		14 a 29 años	30 a 44 años	45 a 65 años	65 y más años
Hombres	40,116	15,790	11,099	9,134	4,093
Mujeres	42,721	16,412	11,970	9,436	4,903
Total	82,837	32,202	23,069	18,570	8,996

Fuente: INEI - Censos Nacionales 2017: XII de Población, VII de Vivienda y III de Comunidades Indígenas.

L población en edad de trabajar en la Provincia de Abancay es en su mayoría joven de 14 hasta los 44 años de edad de acuerdo al ultimo censo del INEI 2017.

GRAFICO Nº 04
POBLACIÓN EN EDAD DE TRABAJAR SEGÚN GRUPOS DE EDAD



2.1.5 Economía

En cuanto a la zona urbana, las actividades principales son las siguientes: comercio de bienes, construcción y servicios, lo que constituye el soporte principal. Existen también otras actividades económicas como el financiero y la industria manufacturera (procesado y envasado de alimentos, textilería y otros). Con respecto a la zona rural, es predominante la agricultura y ganadería, ya que son actividades que se producen en menor escala (en pocas cantidades), las cuales solo alcanzan en algunos casos el mercado local. En cuanto a la agricultura, se produce maíz, papa, haba, trigo y otros; y en el valle se produce camote, yuca, caña de azúcar, frejol, frutas como la palta de diferentes variedades. De toda la producción una parte es para el mercado y otro para el consumo; en menor cantidad se comercia en otras ciudades del país.

En la actividad ganadera, los principales animales que se cría son: ovino, vacuno, caballar, porcino, caprino y otros. Cabe precisas que, respecto al pastoreo de vacunos, ovinos y caprinos se realiza generalmente en lugares agrestes sin la debida asistencia técnica, situación que no coadyuva la producción en gran escala.

2.1.6 Educación

La población de la Provincia de Abancay tiene acceso a la educación básica alternativa, educación especial, Superior Pedagógica, Superior Artística, Superior Tecnológica y los CTPRO de a cuadro siguiente:

CUADRO Nº 06
NUMERO DE INSTITUCIONES EDUCATIVAS Y NUMERO DEL
TOTAL DE ESTUDIANTES DE LA PROVINCIA DE ABANCAY 2021

NIVEL EDUCATIVO	Nº DE INSTITUCIONES EDUCATIVAS	TOTAL, DE ESTUDIANTES
INICIAL	276	7290
PRIMARIA	160	13334
SECUNDARIA	79	10040
BÁSICA ALTERNATIVA	13	1328
EDUCACIÓN ESPECIAL	10	169
SUPERIOR PEDAGÓGICA	2	430
SUPERIOR ARTÍSTICA	1	138
SUPERIOR TECNOLÓGICA	5	947
CETPRO	13	1221
total	559	34897

Fuente: ESCALE – 2022

La Provincia de Abancay cuenta con 559 instituciones de sus diferentes niveles de acuerdo al cuadro anterior y con un total de 34,897 estudiantes entre todos los niveles de educación.

2.1.6.1 Analfabetismo

CUADRO Nº 07
POBLACIÓN CENSADA DE 15 A MÁS AÑOS DE EDAD QUE NO SABEN
LEER NI ESCRIBIR DE LA PROVINCIA DE ABANCAY 2007-2017

2007		2017	
Población Analfabeta	Tasa de Analfabetismo	Población Analfabeta	Tasa de Analfabetismo
8407	13.5%	7939	9.8%

Fuente: INEI - Censos Nacionales de Población y Vivienda 2007 y 2017.

Según los censos al año 2007 en la Provincia de Abancay se tenía 8,407 personas que ni sabían leer ni escribir haciendo un 13.5% del total de la población de ese año; sin embargo, al año 2017 descendió a 7,326 personas que ni sabían leer ni escribir que hace un 9.8% del total de la Población, descendiendo en un 3.7% del total de la población que no sabe leer ni escribir.

2.1.6.2 Matrícula escolar

La matrícula a nivel provincial de Abancay es como sigue en el siguiente cuadro que se detalla por tipo de gestión, área geográfica, según etapa, modalidad y nivel educativo que corresponde al año 2021 como último año de matrícula.

CUADRO Nº 08
MATRICULA EN EL SISTEMA EDUCATIVO POR TIPO DE GESTION Y
AREA GEOGRAFICA, SEGÚN ETAPA, MODALIDAD Y NIVEL EDUCATIVO
2021

ETAPA, MODALIDAD Y NIVEL EDUCATIVO	TOTAL	GESTION		AREA		SEXO	
		PUBLICA	PRIVADA	URBANA	RURAL	MASCULINO	FEMENINO
BASICA REGULAR	31694	27867	3827	24512	7182	16003	15691
Inicial	7458	6831	627	5320	2138	3790	3668
Primaria	13397	11427	1970	10676	2721	6724	6673
Secundaria	10839	9609	1230	8516	2323	5489	5350
Básica alternativa	1328	1168	160	1328	0	456	872
Básica especial	169	169	0	153	16	104	65
Técnico productivo	1254	573	681	1254	0	554	700
Superior no universitaria	1515	1217	298	1515	0	594	921
Pedagógica	430	267	163	430	0	96	334
Tecnológica	947	812	135	947	0	415	532
Artística	138	138	0	138	0	83	55
Total	35960	30994	4966	28762	7198	17711	18249

Fuente: MINISTERIO DE EDUCACIÓN - Censo Educativo ESCALE 2022.

Como se puede apreciar en cuadro anterior la mayor cantidad de la población estudiantil es del nivel básica regular en la Provincia de Abancay con respecto al año 2021 como último año de matrícula.

2.1.6.3 PROBLEMÁTICA

La problemática en el sector educativo de acuerdo a los datos estadísticos proporcionados por la Unidad de Gestión Educativa Local UGEL-Abancay, son principalmente la deserción escolar, así como el embarazo en edad escolar.

2.1.6.3.1 Deserción Escolar

La deserción escolar es el alejamiento o abandono del sistema educativo formal, antes de haber concluido una etapa escolar que ocurre principalmente en el nivel básica regular del sistema educativo.

CUADRO Nº 09
DESERCIÓN ESCOLAR EN LA PROVINCIA DE ABANCAY 2018-2022

Nivel	2019	2020	2021	2022
Inicial	19	4	1	0
Primaria	24	5	0	0
Secundaria	168	20	45	0
Total	211	29	46	0

Fuente: Unidad de Gestión Educativa Local UGEL - Abancay 2022

De acuerdo al cuadro anterior la deserción escolar en la Provincia de Abancay con mayor cantidad de estudiantes retirados fue en los años 2019 y 2021 con mayor intensidad en el año 2019, es así que, en el año 2019, 168 estudiantes del nivel secundario abandonaron sus centros educativos, así como en el año 2021 abandonaron 45 estudiantes del mismo nivel y al año 2022 no hubo abandono de estudiantes de sus instituciones educativas.

La deserción escolar que se dio durante esos últimos cuatro años fue del total de estudiantes matriculados por año lectivo.

2.1.6.3.2 Embarazo en edad escolar

Muchas veces la deserción escolar es a causa de los embarazos en edad escolar o adolescente, cuando aún todavía ni el cuerpo, ni su mente están preparados para ello, en la Provincia de Abancay principalmente se dio en los estudiantes del nivel secundario tal como se detalla de acuerdo a la información proporcionada por la Unidad de Gestión Educativa Local UGEL – Abancay.

CUADRO Nº 10
ESTUDIANTES EN ESTADO DE GESTACIÓN EN EDAD ESCOLAR EN LA PROVINCIA DE ABANCAY 2019-2022

Nivel	AÑO			
	2019	2020	2021	2022
Secundaria	8	16	14	6

Fuente: Unidad de Gestión Educativa Local UGEL - Abancay 2022

El embarazo adolescente o en edad escolar de acuerdo al cuadro anterior comparados desde el año 2019 a mayo del año 2022, se tuvo con mayores casos en el año 2020 con 16 casos seguido en el año 2021 con 14 casos y en lo que va del año 2022 ya se cuenta con 6 casos de embarazos adolescente, de acuerdo a los datos proporcionados por la UGEL – Abancay.

2.1.7 SALUD

Respecto a la salud en la Provincia de Abancay, se advierte la carencia de equipos de tecnología para realizar diversos exámenes como causa de que los pacientes no reciban una atención eficiente, motivando en muchos casos derivarlos a hospitales de otras ciudades; esto redundará también con mayor

incidencia en la parte rural. Así mismo, los vehículos que utilizan como ambulancia en muchos casos no cumplen con las condiciones o estándares para tal efecto, agregándose a ello la antigüedad en el uso, lo cual no coadyuva en el buen servicio de estos.

2.1.7.1 ACCESO DE LA SALUD

Según el último censo nacional 2017, en la Provincia de Abancay hay un total de 96,513 afiliados.

CUADRO N° 11
POBLACIÓN CENSADA, POR AFILIACIÓN A ALGÚN SEGURO DE SALUD,
SEGÚN SEXO Y GRUPOS DE EDAD.

Sexo y grupo de edad	total	Afiliado algún tipo de seguro de salud				
		SIS	ESSALUD	Seguro de fuerzas armadas o policiales	Seguro privado de ESSALUD	Otro seguro
Provincia Abancay	96,503	69,823	23,982	1,591	596	511
Menores de 1 año	1,824	1,387	414	8	8	7
De 1 a 14 años	26,254	19,881	6,027	173	83	90
De 15 a 29 años	24,398	20,024	3,461	642	147	124
De 30 a 44 años	19,389	12,495	6,314	279	165	136
De 45 a 64 años	16,278	9,861	5,802	369	145	101
De 65 y más años	8,360	6,175	1,964	120	48	53
Hombres	45,963	32,869	11,336	1,085	369	304
Mujeres	50,540	36,954	12,646	506	227	207

Fuente: INEI - Censos Nacionales 2017: XII de Población, VII de Vivienda y III de Comunidades Indígenas.

La población de la Provincia de Abancay que tiene acceso a un seguro de salud es un total de 96,503 personas de los cuales 69,823 personas se encuentran afiliados al Seguro Integral de Salud SIS, 23,982 personas se encuentran asegurados a seguro de ESSALUD, 1,591 personas cuentan con el seguro de las fuerzas armadas o policiales, 596 personas se encuentran afiliados a los seguros privados de Essalud y 511 personas se encuentra asegurados por otro tipo de seguros.

2.1.7.2 LUGARES INFECCIOSOS Y CONTAMINANTES, COMO CONECTORES DE AGUAS SERVIDAS Y RELLENOS SANITARIOS

Existen zonas donde los ciudadanos arrojan cualquier deshecho como: residuos sólidos, animales descompuestos y desmontes, creando focos infecciosos, en algunos casos dentro del área urbana.

La ciudad de Abancay se caracteriza por ser una ciudad inclinada, lo cual en época de invierno las redes de desagüe no soportan el exceso de carga (aumento de agua de lluvia), técnicamente desborda la capacidad de las conexiones de desagüe.

Según los datos obtenidos, se puede apreciar que el botadero principal de Abancay no reúne las condiciones necesarias sin el debido cumplimiento de las normas técnicas de rellenos sanitarios. Asimismo, hay botaderos informales en los diferentes distritos de Abancay, siendo un riesgo de foco infeccioso, lo que pone en peligro a los pobladores de la zona.

CUADRO N° 12
LUGARES IDENTIFICADOS COMO INFECCIOSOS Y CONTAMINADOS
EN LA PROVINCIA DE ABANCAY – EN EL AÑO 2021.

MICRORED	DENOMINACIÓN	LUGAR INFECCIOSO O CONTAMINADO
MICRORED MICAELA BASTIDAS	Aguas contaminadas	<ul style="list-style-type: none"> - Quebrada de Sahuanay - Kolcaque san Antonio - Asociación Víctor Acosta Ríos (Tintirumiyoc) - Quebrada Maucacalle - Quebrada de Marchuasi - Quebrada de Aymas (viabilizar la incorporación del Mariño)
MICRORED CENTENARIO	Lugares infecciosos	<ul style="list-style-type: none"> - Río Ullpuhuaycco - Quitasol - Pachachaca Baja - Ciudad de Dios - Ocobamba
	Botaderos de residuos	<ul style="list-style-type: none"> - Ocobamba - Quitasol - Yaca - Huamanmarca - Quispipata - Soccos - Huanreca - Nicolani - Anchicha - Chalhuani - Taquebamba - Ocrabamba - Casinchihua

MICRORED CURAHUASI	Lugares identificados como	- Desagüe de pisonaypata desemboca directamente al río Lucmos
	Contaminados Botadero de residuos	- Botadero municipal de Uchupata
MICRORED LAMBAMA	Botadero	- Botadero municipal

Fuente: Red de Salud Abancay – PAPSC-2021.

2.1.7.3 SALUD MENTAL

Según la Organización Mundial de la Salud “se define como un estado de bienestar en el cual el individuo es consciente de sus propias capacidades, que puede afrontar las tensiones normales de la vida”. Además, es una dimensión inseparable de la salud integral; asimismo es el núcleo de un desarrollo equilibrado de toda la vida, que desempeña una función importante en las relaciones interpersonales, la vida familiar y la integración social. Los trastornos mentales y cerebrales afectan a adultos, ancianos, niños y adolescentes. Según el Ministerio de Salud, uno de cada cinco jóvenes (hasta 15 años) sufren de alguno de estos trastornos. Estas enfermedades provocan sufrimientos y discapacidades e incluso suicidios. En algunos casos es un riesgo para la seguridad, frente a ello es de necesidad pública, establecimientos psiquiátricos que puedan ocuparse de pacientes que sufran de enfermedades antes mencionados.

De acuerdo a la información proporcionados por la Red de Salud Abancay, se ha observado las siguientes enfermedades mentales:

**CUADRO N° 13
ENFERMEDADES MENTALES EN LA PROVINCIA DE ABANCAY EN LOS
AÑOS, 2019 Y 2021.**

Nº	DESCRIPCIÓN DE DIAGNÓSTICO	2019	2020	2021
1	Violencia familiar/ maltrato infantil	1,257	883	1,153
2	Trastorno depresivo	817	1,200	307
3	Trastorno consumo de alcohol, tabaco y otras drogas	937	673	634
4	Síndrome y/o trastorno psicótico	93	234	15
5	Intento de suicidio	14	06	02
6	Ansiedad	763	352	264
7	Trastornos del comportamiento (F90 – F91)	177	10	14
8	Afectado por la violencia política	11	10	07

Fuente: Aplicativo informativo HIS, Red de Salud Abancay 2021.

De acuerdo al cuadro anterior como problemas de salud mental con mayores casos es la violencia familiar durante los tres últimos años seguido por los problemas de trastorno depresivo y seguido por los problemas de trastorno consumo de alcohol, tabaco y otras drogas.

2.1.7.4 COVID-19

En la Provincia de Abancay aun se sigue teniendo los casos de contagio del COVID – 19 tal como se detalla a continuación:

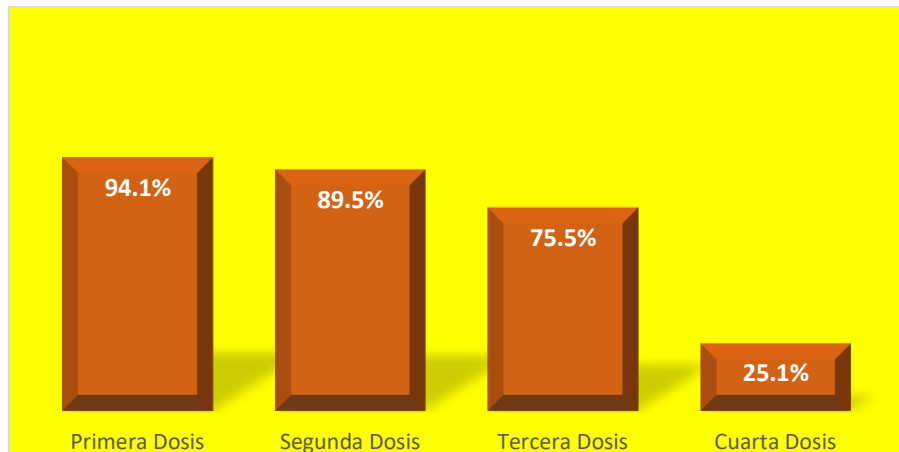
CUADRO Nº 14 CASOS CONFIRMADOS DE COVID – 19 EN LA PROVINCIA DE ABANCAY JUNIO 2022

SALA SITUACIONAL COVID - 19 DE LA PROVINCIA DE ABANCAY JUNIO 2022				
PROVINCIA	CASOS CONFIRMADOS	RECUPERADOS	FALLECIDOS	HOSPITALIZADOS
Abancay	10,929	7,865	240	27

Fuente: Pagina Red de Salud Abancay unidad ejecutora 405 junio 2022.

Los casos confirmados de COVID – 19 en la Provincia de Abancay, de acuerdo al cuadro anterior se tuvo 10,929 casos confirmados a junio del año 2022 del total de contagiados se tuvo pacientes que se recuperaron en un total de 7,865 personas, de la misma forma los fallecidos fueron en un total de 240 personas a causa del COVID-19 y se encuentran hospitalizados 27 pacientes.

GRAFICO Nº 05 POBLACIÓN VACUNADA EN LA PROVINCIA DE ABANCAY 2022



Fuente: Elaboración Propia Página Red de Salud Abancay unidad ejecutora 405 junio 2022.

La población vacunada contra la COVID-19 en la Provincia de Abancay de acuerdo al cuadro anterior el 94.1% de la población se encuentra vacunado con la primera dosis, el 89.5% de la población cuenta con la segunda dosis así mismo el 75.5% cuenta con la tercera dosis y solo el 25.1% de la población cuenta con la cuarta dosis de vacunación contra la COVID-19 habiendo mayor trabajo y oportunidad en la aplicación de la cuarta dosis.

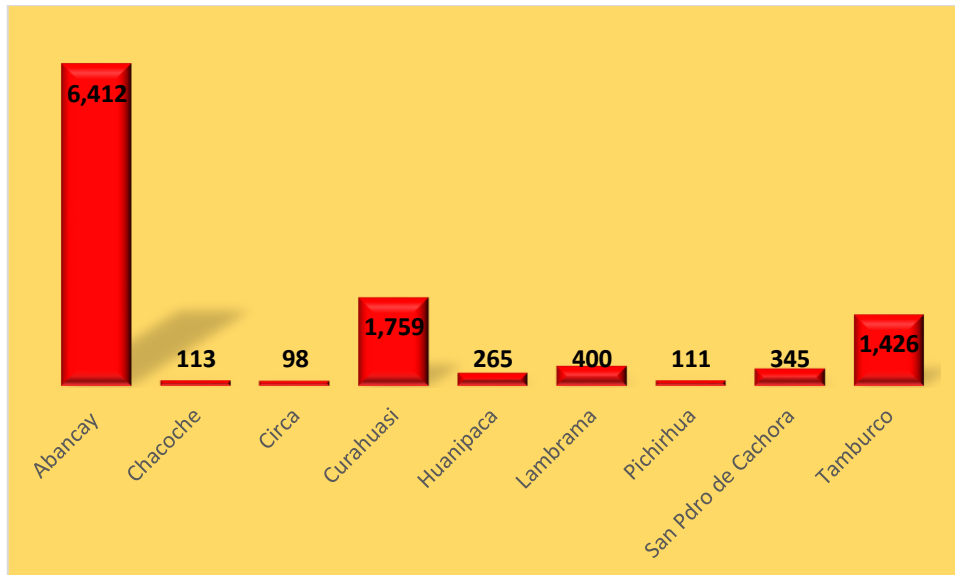
**CUADRO N° 15
SALA SITUACIONAL COVID - 19 DE LA PROVINCIA DE
ABANCAY POR DISTRITO JUNIO 2022**

DISTRITO	CASOS CONFIRMADOS
Abancay	6,412
Chacoche	113
Circa	98
Curahuasi	1,759
Huanipaca	265
Lambrama	400
Pichirhua	111
San Pdro de Cachora	345
Tamburco	1,426

Fuente: Pagina Red de Salud Abancay unidad ejecutora 405 junio 2022.

De acuerdo al cuadro anterior el distrito con mayores casos confirmados de COVID-19 es Abancay con 6,412 contagiados seguido por el distrito de Curahuasi con 1,759 contagiados y el distrito con menores contagios fue Cerca con 98 casos confirmados.

**GRAFICO N ° 06
CASOS DE COVID-19 EN LA PROVINCIA DE ABANCAY POR
DISTRITO JUNIO 2022**



Fuente: Elaboración Propia con datos de la Pagina de la Red de Salud Abancay 2022.

3. ALINEAMIENTOS:

El presente Plan de Acción Provincial de Seguridad Ciudadana 2023 tiene alineamiento con importantes documentos de gestión a nivel nacional, regional y provincial; es así que el presente plan de acción se alinea con: El Acuerdo Nacional, Plan Estratégico de Desarrollo Nacional, Política Nacional de Seguridad Ciudadana, Plan Nacional de Seguridad Ciudadana 2019-2023, Plan

de Desarrollo Concertado de la Provincia de Abancay, Plan de Acción Regional de Seguridad Ciudadana de Apurímac 2023.

3.1 Acuerdo Nacional

Séptima Política del Estado Peruano “Erradicación de la Violencia y Fortalecimiento del Civismo y de la Seguridad Ciudadana” (Acuerdo Nacional, 2014), indicadores:

- Número de acciones de desarrollo en las zonas vulnerables a la violencia.
- Número de campañas de educación a la ciudadanía respecto al maltrato familiar y la violación contra la integridad física y mental de niños, ancianos y mujeres.
- Porcentaje de disminución de acciones violentas.
- Incremento de las acciones de protección social, particularmente de los niños, ancianos y mujeres víctimas de la violencia.
- Porcentaje de disminución de delitos menores.
- Periodicidad de las reuniones de coordinación entre autoridades.
- Cobertura de capacitación a nivel nacional.

3.2 Plan Estratégico de Desarrollo Nacional

En su eje Estratégico 2: Oportunidad y Acceso a los Servicios “Plan Estratégico de Desarrollo Nacional, Objetivo Nacional “Acceso universal a los servicios básicos (educación, salud, agua y saneamiento, electricidad, telecomunicaciones, vivienda y seguridad ciudadana) con el fin de superar la pobreza, garantizar la igualdad de oportunidades y lograr una mejor calidad de vida para todos”, Objetivo específico 6 “Mejoramiento de la gestión y previsión de la seguridad ciudadana” (Ceplan, 2011).

3.3 Política Nacional de Seguridad Ciudadana

tiene como finalidad crear las condiciones necesarias para garantizar un estado de seguridad ciudadana que permita el libre desarrollo, la tranquilidad y la convivencia pacífica de los ciudadanos, en base a los siguientes objetivos estratégicos: i) reducir los homicidios a nivel nacional; ii) Reducir el número de fallecidos por accidentes de tránsito, iii) Reducir la violencia contra las mujeres y los integrantes del grupo familiar; iv) Promover espacios libres de hurto y robo; y v) Reducir la victimización cometida por bandas criminales hacia personas naturales y jurídicas.

3.4 Plan Nacional de Seguridad Ciudadana 2019-2023:

Tiene como finalidad crear las condiciones necesarias para garantizar un estado de seguridad ciudadana que permita el libre desarrollo, la tranquilidad y la convivencia pacífica de los ciudadanos, en base a los siguientes objetivos estratégicos: i) reducir los homicidios a nivel nacional; ii) Reducir el número de fallecidos por accidentes de tránsito,

iii) Reducir la violencia contra las mujeres y los integrantes del grupo familiar; iv) Promover espacios libres de hurto y robo; y v) Reducir la victimización cometida por bandas criminales hacia personas naturales y jurídicas.

3.5 Plan de acción Regional de Seguridad Ciudadana CORESEC-Apurímac

A la fecha aun no tiene formulado del Comité Regional de Seguridad Ciudadana su Plan de Acción, sin embargo, se tiene tomo los lineamientos del plan de acción 2022.

Donde como problema principal cataloga la violencia familiar, violencia psicológica y física, violencia sexual y contra el patrimonio; es así que como objetivo al año 2023 tiene propuesto de reducir los indicadores de delitos contra el patrimonio, así como la violencia familiar contra la mujer principalmente.

3.6 Indicadores de la seguridad ciudadana

Antes de presentar los indicadores de seguridad ciudadana se hace un diagnostico de seguridad ciudadana a nivel Provincial de Abancay de acuerdo a los datos estadísticos presentados por la DIVOPUS-Abancay y las Comisarias del Distrito de Abancay.

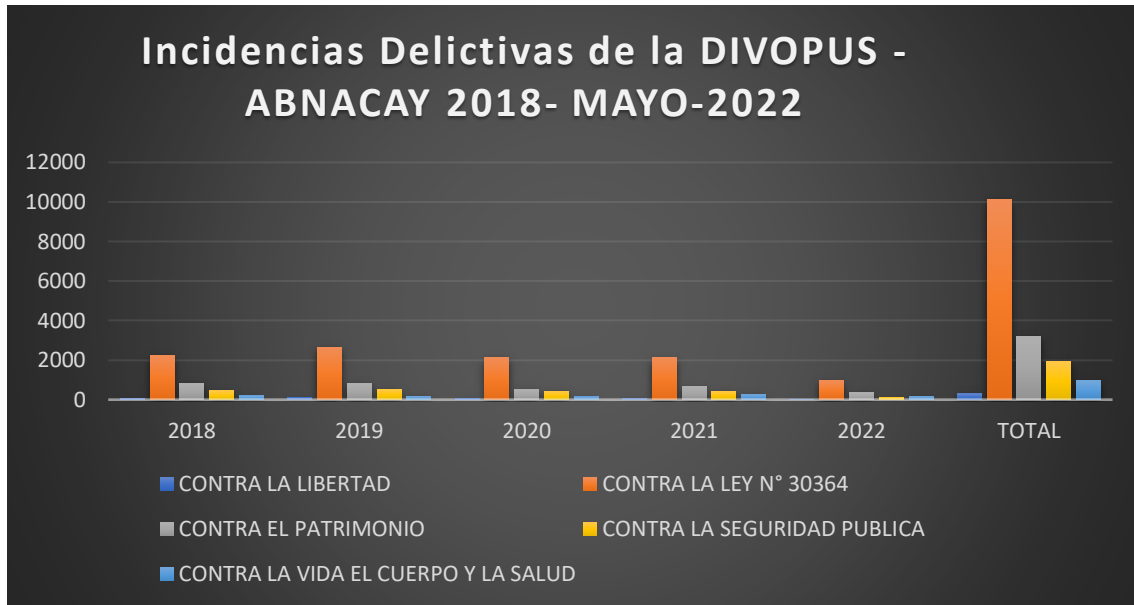
Cuadro N° 16
CASOS DENUNCIADOS POR TIPOS DE DELITOS DE ABANCAY DESDE EL AÑO 2018 A MAYO 2022

CUADRO ESTADISTICO DE LA INCIDENCIA DELICTIVA DE LA PROVINCIA DE ABANCAY						
DELITO	2018	2019	2020	2021	2022	TOTAL
Contra la Libertad	71	91	53	70	23	308
Contra la Ley N° 30364	2248	2657	2123	2117	968	10113
Contra el Patrimonio	812	817	523	671	364	3187
Contra la Seguridad PUBLICA	445	519	419	434	113	1930
Contra la Vida el Cuerpo y la Salud	195	179	150	270	158	952

Fuente: DIVOPUS – Abancay.

De acuerdo al cuadro que se presenta, los delitos con mayor renunciabilidad a nivel de la Provincia de Abancay es contra la Ley N° 30364 Ley Para Prevenir, Sancionar y erradicar la violencia contra las mujeres y los Integrantes del Grupo Familiar, seguido por los delitos contra el patrimonio durante los cinco últimos años; sin embargo se precisa que los delito vienen descendiendo por cada año presentándose por ejemplo los delitos contra la ley 30364 en el año 2018 de un total de 2,248 descendiendo al año 2,021 a 2,117 casos denunciados.

Gráfico N° 07
CASOS DENUNCIADOS POR TIPOS DE DELITO Y POR AÑO



Fuente: Elaboración Propia con dato de la DIVOPUS – Abancay.

DELITOS POR COMISARÍA DEL DISTRITO DE ABANCAY

a) COMISARIA PNP DE ABANCAY

CUADRO N° 17
INCIDENCIAS DELICTIVAS DE LA COMISARIA PNP DE ABNACAY 2018 A MAYO 2022.

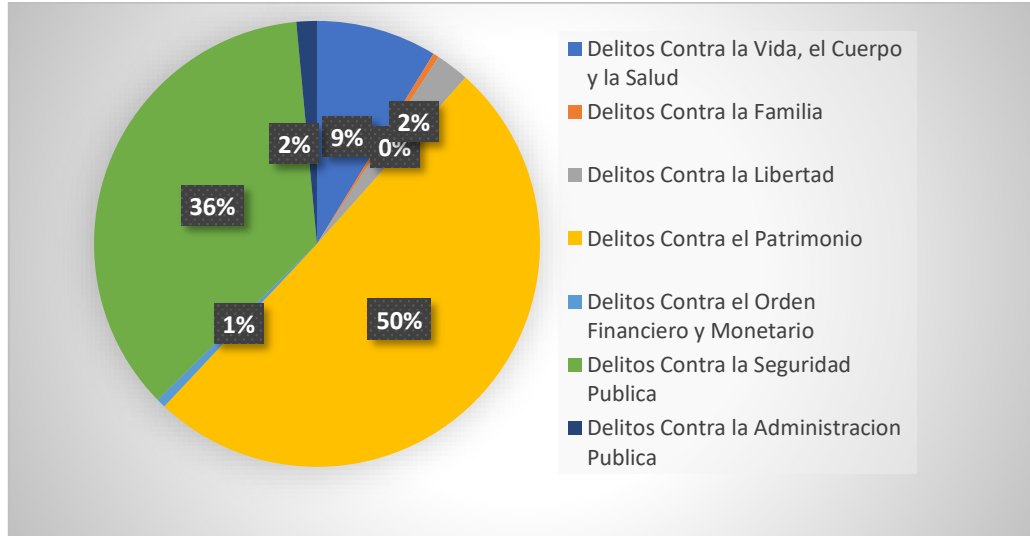
Resumen de Delitos de la Comisaria de Abancay						
DELITOS DE LA COMISARIA PNP DE ABANCAY 2018-MAYO - 2022	2018	2019	2020	2021	May-22	TOTAL
Delitos Contra la Vida, el Cuerpo y la Salud	46	67	35	51	37	236
Delitos Contra la Familia	1	3	1	4	3	12
Delitos Contra la Libertad	28	15	7	10	5	65
Delitos Contra el Patrimonio	413	434	213	204	96	1360
Delitos Contra el Orden Financiero y Monetario	8	6	1	3	0	18
Delitos Contra la Seguridad Publica	271	265	182	204	45	967
Delitos Contra la Administración Publica	3	2	28	5	2	40

Fuente: Comisaria PNP de Abancay 2022

Los delitos con mayor incidencia en el sector de la Comisaría de Abancay, de acuerdo al cuadro precedente son los delitos contra el patrimonio dentro de ello los delitos de hurto y robo presentándose durante los cinco años de 1,360 denuncias seguido por los delitos contra la seguridad pública; es así que los delitos contra el patrimonio en el año 2018 se recibieron un total de 413 denuncias y al año 2021 204 denuncias descendiendo a mas del 50% así mismo,

los delitos contra la seguridad publica en el año 2018 hubo 271 denuncias y en el año 2021 se presentaron 204 denuncias.

GRAFICO Nº 08
INCIDENCIAS DELICTIVAS DE LA COMISARÍA PNP DE ABANCAY



Fuente: Elaboración Propia con datos estadísticos de la Comisaria PNP Abancay 2022.

De acuerdo al gráfico anterior los delitos contra el patrimonio se registraron en la Comisaria de Abancay en un 50% del total de delitos denunciados seguido por los delitos contra la seguridad pública que se registraron en un 36% del total de delitos; así mismo los delitos contra la vida el cuerpo y la salud en un 9% del total de denuncias.

b) COMISARIA PNP DE BELLAVISTA

CUADRO Nº 18
INCIDENCIAS DELICTIVAS DE LA COMISARIA PNP DE BELLAVISTA 2018 A MAYO 2022.

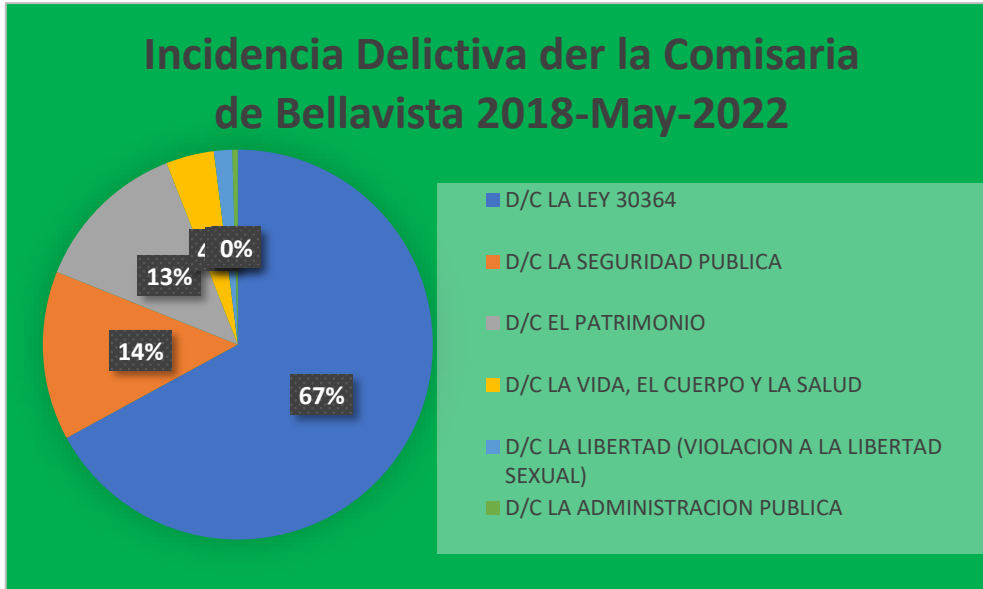
TIPO DE DELITOS DURANTE LOS ULTIMOS 5 AÑOS EN LA JURISDUCCION DE LA COMISARIA PNP BELLAVISTA						
INCIDENCIA DELICTIVA	2018	2019	2020	2021	31-May-22	TOTAL
D/C LA LEY 30364	618	663	590	587	200	2658
D/C LA SEGURIDAD PUBLICA	94	166	116	146	34	556
D/C EL PATRIMONIO	165	108	60	110	71	514
D/C LA VIDA, EL CUERPO Y LA SALUD	56	16	18	31	37	158
D/C LA LIBERTAD (VIOLACION A LA LIBERTAD SEXUAL)	16	18	13	10	3	60
D/C LA ADMINISTRACION PUBLICA	4	1	10	2	1	18

Fuente: Comisaria PNP de Bellavista 2022.

Por el sector de la Comisaria PNP de Bellavista, los delitos de mayor incidencia delictiva durante los cinco últimos años fue el delito contra la Ley N° 30364 Ley

para Prevenir, Sancionar y Erradicar la Violencia contra las Mujeres y los Integrantes del Grupo Familiar (violencia familiar) con 2,658 casos denunciados de manera general; así mismo el año 2018 se registro 618 denuncias y en el año 2021 se registro 587 denuncias descendiendo solo en 31 casos.

GRAFICO Nº 09
INCIDENCIAS DELICTIVAS DE LA COMISARÍA PNP DE BELLAVISTA



Fuente: Elaboración propia con datos de la Comisaria PNP de Bellavista

De acuerdo al grafico que se muestra, los delitos que presentaron denuncias fueron por el tipo de delitos contra la Ley Nº 30364 Ley para Prevenir, Sancionar y Erradicar la Violencia contra las Mujeres y los Integrantes del Grupo Familiar (violencia familiar) con un total del 67% del total de delitos denunciados en la comisaria seguido por los delitos contra Seguridad Publica en 14%.

c) COMISARIA PNP DE VILLA AMPAY

CUADRO Nº 19
INCIDENCIAS DELICTIVAS DE LA COMISARIA PNP DE VILLA AMPAY
2018 A MAYO 2022.

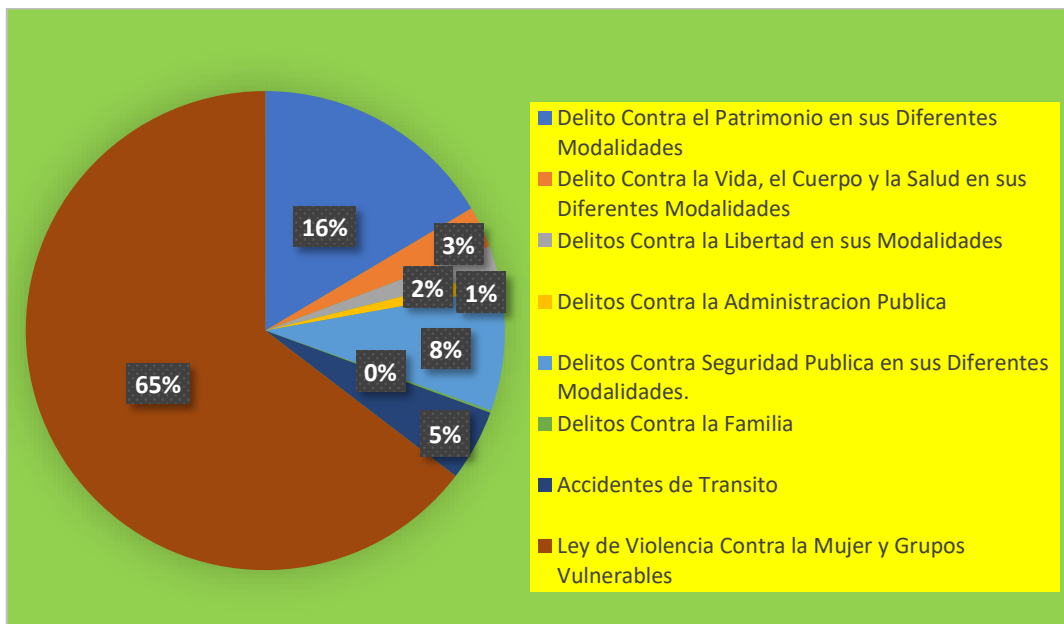
DELITOS	2018	2019	2020	2021	2022	TOTAL
Delito Contra el Patrimonio en sus Diferentes Modalidades	83	110	56	69	34	352
Delito Contra la Vida, el Cuerpo y la Salud en sus Diferentes Modalidades	16	11	7	22	4	60
Delitos Contra la Libertad en sus Modalidades	6	17	8	8	0	39
Delitos Contra la Administración Publica	3	8	10	2	0	23
Delitos Contra Seguridad Publica en sus Diferentes Modalidades.	14	24	68	57	13	176
Delitos Contra la Familia	1	0	0	0	2	3
Accidentes de Transito	22	33	11	25	12	103

Ley de Violencia Contra la Mujer y Grupos Vulnerables	340	376	309	247	108	1380
---	-----	-----	-----	-----	-----	------

Fuente: Comisaría PNP de Villa Ampay 2022.

De acuerdo al cuadro de incidencias delictivas de la Comisaría de Villa Ampay, los delitos con mayor cantidad de denuncias fueron durante los últimos cinco años es contra la Ley de violencia contra la mujer y grupo vulnerables (violencia familiar) presentándose 1,380 denuncias en los cinco últimos años, presentándose el año 2018, 340 denuncias y al año 2019 incrementándose a 376 denuncias a partir tiende a bajar al año 2021 con 247 denuncias y a mayo del año 2022 ya presenta 108 denuncias por lo que se aproxima que pueda superar ala año 2021.

GRAFICO Nº 10 INCIDENCIAS DELICTIVAS DE LA COMISARÍA PNP DE VILLA AMPAY



Fuente: Elaboración propia con datos estadísticos de la Comisaría PNP de Villa Ampay que corresponde a los años 2018 a mayo 2022.

De acuerdo al grafico que se muestra son los delitos contra la ley de violencia contra la mujer y grupos vulnerables que se presentan en un 65% del total de denuncias durante los últimos cinco años, seguido por los delitos contra el patrimonio que se presentan en un 16% del total de denuncias de los últimos cinco años, así mismo los delitos contra la seguridad pública con un 8% de denuncias.

PROGRAMAS PREVENTIVOS EN LA PROVINCIA DE ABANCAY

En la Provincia de Abancay se cuenta con los siguientes programas preventivos tal como se detalla en el siguiente cuadro:

CUADRO Nº 20
PROGRAMAS PREVENTIVOS DESARROLLADOS POR LA POLICÍA
NACIONAL DEL PERÚ EN LA PROVINCIA DE ABANCAY

COMISARIAS	JUNTAS VECINALES	RED DE COOPERANTES	CLUB DE MENORES	POLICÍA ESCOLAR	PATRULLA JUVENIL	BAPES
CPNP ABANCAY	25	7	3	32	9	14
CPNP TAMBURCO	6	1	1	6		
CPNP BELLAVISTA	15	2	1	7	1	2
CPNP VILLA AMPAY	10		1			
CPNP CURAHUASI	9	9	1	6		
CPNP CACHORA	4		2	8	1	
CPNP HUANIPACA	1	1		1		
CPNP LAMBRAMA	5			2		
CPNP CASINCHIHUA	3		1	2	1	
TOTAL	78	20	10	64	12	16

Fuente: Frente Policial de Apurímac 2022.

De acuerdo al cuadro anterior a nivel de la Provincia de Abancay, se cuenta con un total de 200 programas preventivos conformados por la Policía Nacional del Perú y la Sub Gerencia de Seguridad Ciudadana de la Municipalidad Provincial de Abancay, de los cuales 78 programas son juntas vecinales a nivel provincial seguido por el programa preventivo de la Policía Escolar que lo desarrolla propiamente la Policía Nacional del Perú. En los programas preventivos de la Red de Cooperantes, Club de Menores, Patrullas Juveniles y las Brigadas de Autoprotección Escolar BAPES, hay mucha oportunidad de trabajar con ello de manera conjunta entre la Policía Nacional el Perú y la Sub Gerencia de Seguridad Ciudadana de la Municipalidad Provincial de Abancay.

d) Centro de Emergencia Mujer CEM de la Provincia de Abancay.

La Provincia de Abancay cuenta con cuatro (4) Centros de Emergencia Mujer que son de Abancay, de la Comisaria de Bellavista, Comisaria de Curahuasi y la Comisaría de Tamburco de los que se cuenta con datos estadísticos de casos atendidos en estos Centros de Emergencia Mujer CEM, que corresponde de enero a junio del año 2022, los casos atendidos son por violencia económica, psicológica, física y violencia sexual.

CUADRO Nº 21
Casos Atendidos en los CEM de la Provincia de Abancay Enero Junio del 2022

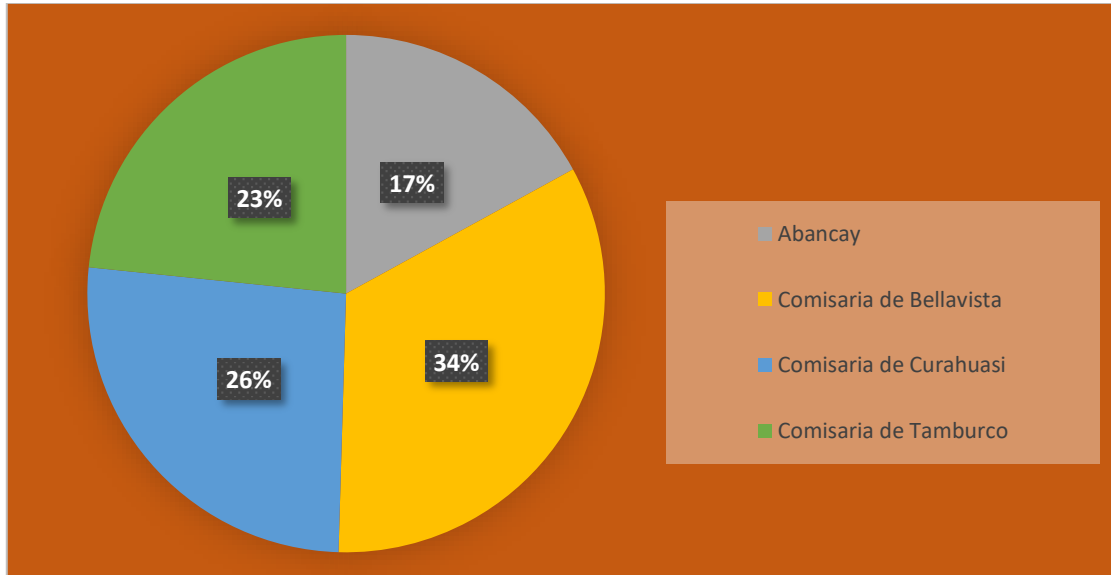
CEM	Sub Total	Sexo				Grupos de Edad					
		Mujeres		Hombres		0-17 años		18-59 años		60 a más años	
		Casos atendidos	Porcentajes	Casos atendidos	Porcentajes	Casos atendidos	Porcentajes	Casos atendidos	Porcentajes	Casos atendidos	Porcentajes
Abancay	110	104	94.5%	6	5.5%	23	20.9%	80	72.7%	7	6.4%
Comisaria de Bellavista	216	193	89.4%	23	10.6%	34	15.7%	170	78.7%	12	5.6%
Comisaria de Curahuasi	169	158	93.5%	11	6.5%	30	17.8%	133	78.7%	6	3.6%
Comisaria de Tamburco	151	131	86.8%	20	13.2%	23	15.2%	115	76.2%	13	8.6%
Total	646	586	90.7%	60	9.3%	110	17.0%	498	65.3%	38	5.9%

Fuente: Registro de casos del CEM / AURORA / MIMP enero - junio 2023

De acuerdo al cuadro que se muestra, los casos atendidos por el Centro de Emergencia Mujer de la Provincia de Abancay en el periodo enero – junio del año 2022, fue de un total de 646 casos de los cuales 586 casos fue a mujeres que representa el 86.8% y 60 casos a hombres que representa 9.3% del total de casos atendidos por el Centro de Emergencia Mujer; los casos atendidos fueron contra la Ley de la Prevención y Erradicación de la Violencia Contra las Mujeres e Integrantes del Grupo Familiar, en atención a tipos de violencia económica, psicológica, física y sexual.

Así mismo, se precisa que los casos atendidos con mayor numero fueron en los grupos de edad de 18 – 59 años de edad con 498 casos atendidos que representa el 65% del total de los casos atendidos, seguido de 0 – 17 años de edad que representa el 17.0% del total de casos atendidos y finalmente con 38 casos a partir de 60 a mas años de edad que representa el 5.9% de casos atendidos.

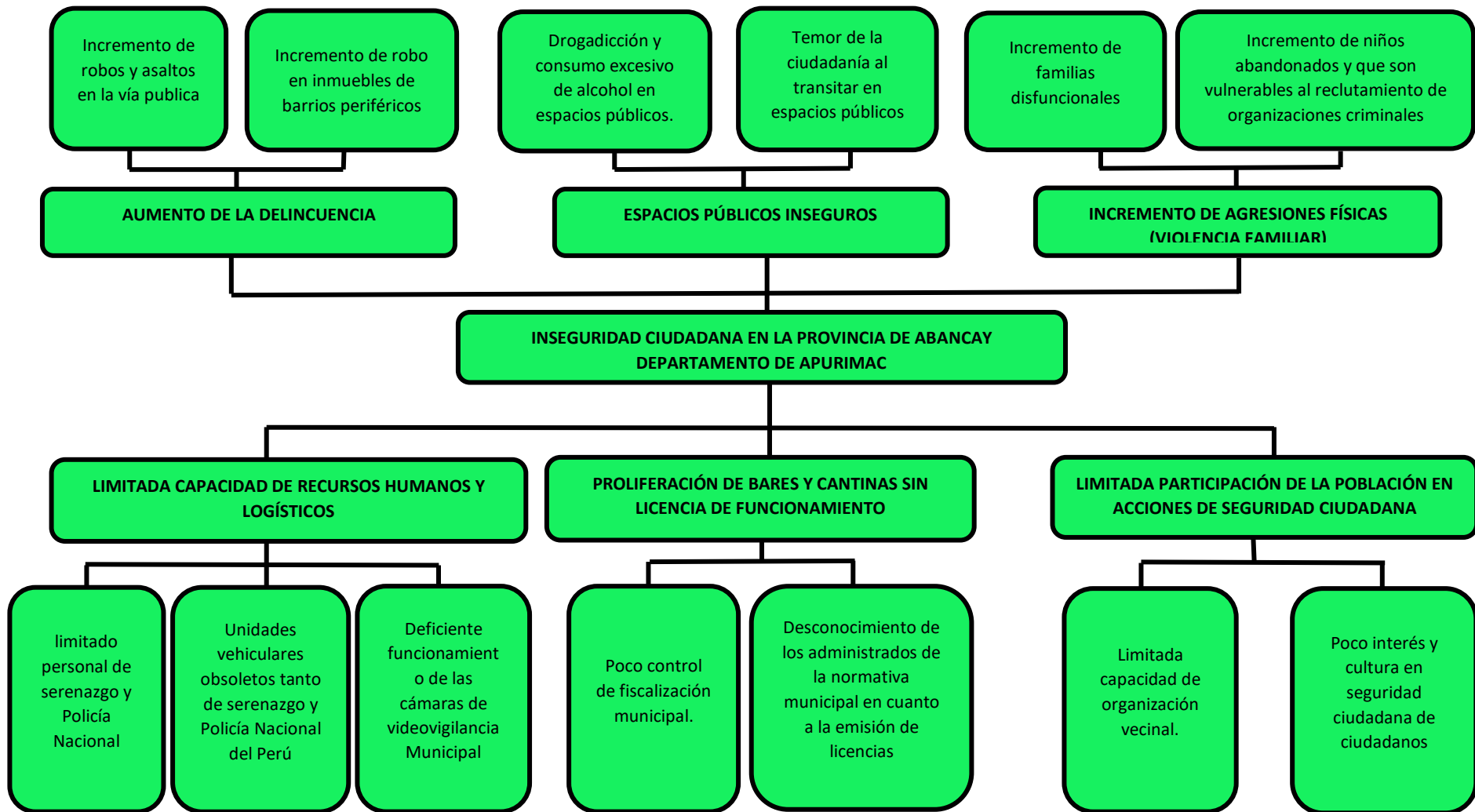
GARFICO Nº 11
CASOS ATENDIDOS POR CEM EN LA PROVINCIA DE ABANCAY



Fuente: Elaboración Propia con datos estadísticos del CEM enero – junio 2022.

De acuerdo al grafico anterior el que tuvo mayores casos fue el Centro de Emergencia Mujer de la Comisaria de Bellavista con un 34% del total de casos atendidos a nivel provincial, seguido por la Comisaria de Curahuasi con 26% de casos, Tamburco tuvo el 23% de casos atendidos y como ultimo con menores casos atendidos fue el CEM de Abancay con el 17% del total de los casos atendidos a nivel provincial.

ARBOL DE PROBLEMAS DE SEGURIDAD CIUDADANA



PROBLEMA PÚBLICO

De acuerdo al diagnóstico del presente Plan de Acción de Seguridad Ciudadana en la Provincia de Abancay, se determina que el problema principal en seguridad ciudadana es la violencia familiar seguido por los delitos de robos y hurtos, así como los delitos contra la seguridad pública según los datos corroborados de las comisarías de Abancay, Bellavista y Villa Ampay, dado que existe un excesivo consumo de bebidas alcohólicas en los espacios públicos de la ciudad de Abancay.

Así mismo, el problema de la violencia familiar obedece al consumo excesivo de bebidas alcohólicas por los agresores y tienen consecuencias en el hogar generando violencia física y psicológica en los integrantes el grupo familiar; y esto hace de que se genere familias disfuncionales creando abandono de los hijos (as) y estos se convierten en grupos de jóvenes vulnerables a los grupos delincuenciales dentro de la Provincia de Abancay.

A esto se le agrega que tanto el gobierno local y la Policía Nacional del Perú tiene la dificultad de limitado personal de efectivos en ambas instituciones de Policías y Serenazgo así mismo los recursos logísticos no coadyuvan a la mejora de seguridad dentro de la Provincia de Abancay dado que se encuentran obsoletos, de manera que, es difícil una respuesta inmediata ante la delincuencia, y de esto pues sacan ventaja las personas quienes se dedican a actos delincuenciales dentro y fuera de la ciudad de Abancay.

En estos últimos años, el crecimiento de expendio de bebidas alcohólicas en la Provincia de Abancay creció aceleradamente sin ningún control de las autoridades municipales y esto hace de que se genere la venta y consumo de bebidas alcohólicas sin ninguna restricción en espacios públicos, el hecho de que existe el presente problema genera inseguridad y temor en los ciudadanos quienes transitan en los espacios públicos de Abancay.

La participación de la población en seguridad ciudadana es casi nula; debido a que existe poco interés y cultura en seguridad ciudadana de la población, la organización en los diferentes barrios principalmente de la ciudad de Abancay, es limitado a pesar de que existe los sistemas de comunicación creados por la Sub Gerencia de Seguridad Ciudadana y la Policía Nacional del Perú.

Toda la problemática descrita precedentemente tiene como efecto el incremento de familias disfuncionales (violencia familiar), incremento de robos y asaltos en la vía pública así como el robo a viviendas en los barrios periféricos de la ciudad, de la misma forma se viene incrementando los delitos contra la seguridad pública como son la drogadicción y el consumo excesivo de bebidas alcohólicas en espacios públicos generando temor a la población que tienen todo el derecho de hacer uso de espacios públicos como son avenidas, calles, parques y plazas como espacios de distracción de las familias principalmente de niños y adultos mayores en diferentes horarios del día de acuerdo al tiempo libre de cada uno de ellos.

3.6.1 Principales variables

VICTIMIZACIÓN EN LA CIUDAD DE ABANCAY

Se refiere al numero de hechos denunciados por personas en las cuales manifiestan ser víctimas de algún hecho delictivo en espacios públicos.

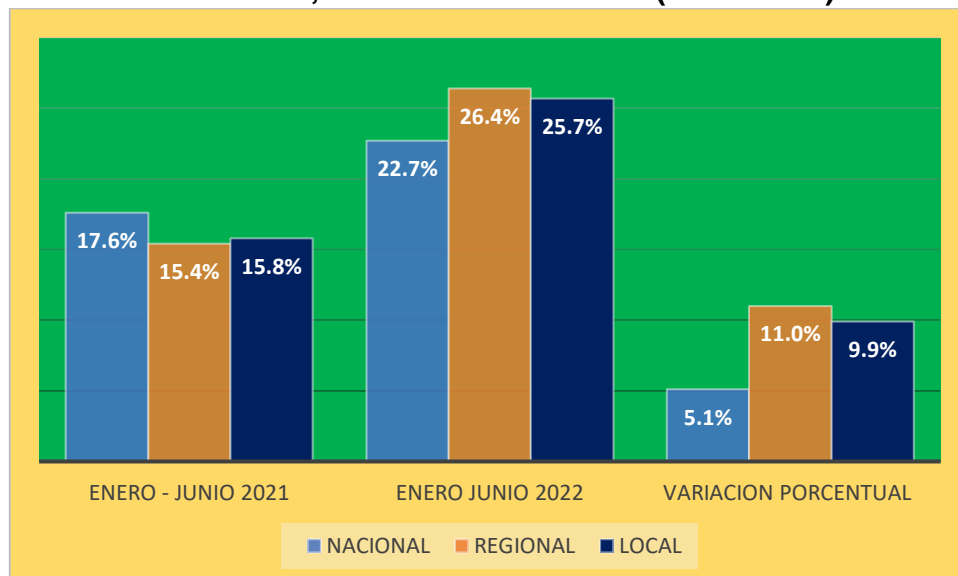
CUADRO Nº 22
POBLACIÓN DE 15 Y MÁS AÑOS DE EDAD, VÍCTIMA DE ALGÚN HECHO DELICTIVO, A NIVEL NACIONAL REGIONAL Y LOCAL SEMESTRE: ENERO - JUNIO 2021 / ENERO - JUNIO 2022

NIVEL DE GOBIERNO	ENERO - JUNIO 2021	ENERO JUNIO 2022	VARIACION PORCENTUAL
NACIONAL	17.6%	22.7%	5.1%
REGIONAL	15.4%	26.4%	11.0%
LOCAL (Abancay)	15.8%	25.7%	9.9%

Fuente: Instituto Nacional de Estadística e Informática – Encuesta Nacional de Programas Presupuestales 2021-2022 (información preliminar para el semestre móvil Ene – Jun 22).

Según los resultados del semestre enero a junio del año 2022 la victimización en la ciudad de Abancay o la población de 15 y mas años de edad, víctima de algún hecho delictivo en espacios públicos en enero a junio del año 2021 fue de 15.8% y a enero a junio del año 2022 es de 25.7% por lo que se incremento la victimización en la ciudad de Abancay en un 9.9%.

GRAFICO Nº 12
COMPORTAMIENTO PORCENTUAL DE LA VICTIMIZACION A NIVEL NACIONAL, REGIONAL Y LOCAL (ABANCAY)



Fuente: Elaboración propia con datos estadísticos Instituto Nacional de Estadística e Informática – Encuesta Nacional de Programas Presupuestales 2021-2022.

De acuerdo al gráfico precedente, la victimización en la ciudad de Abancay se encuentra por encima de la nacional y por debajo del nivel regional donde la ciudad de Abancay se encuentra con el 25.7%, a nivel nacional con 22.7% y la región de Apurímac con 26.4% en el periodo enero a junio del año 2022; así mismo, se precisa que con respecto a enero a junio del año 2021 en los tres niveles de gobierno era en menor proporción incrementándose al año 2022 de manera considerable.

PERCEPCIÓN DE INSEGURIDAD EN LA CIUDAD DE ABANCAY

La percepción de inseguridad ciudadana es la sensación de la población de ser víctima de algún hecho delictivo o evento que pudiera atentar contra su seguridad, integridad física o moral y vulnerar sus derechos y la conlleve al peligro, daño o riesgo.

CUADRO Nº 23 POBLACIÓN DE 15 Y MÁS AÑOS DE EDAD CON PERCEPCIÓN DE INSEGURIDAD CIUDADANA EN LOS PRÓXIMOS DOCE MESES, SEGÚN A NIVEL NACIONAL, REGIONAL Y LOCAL.

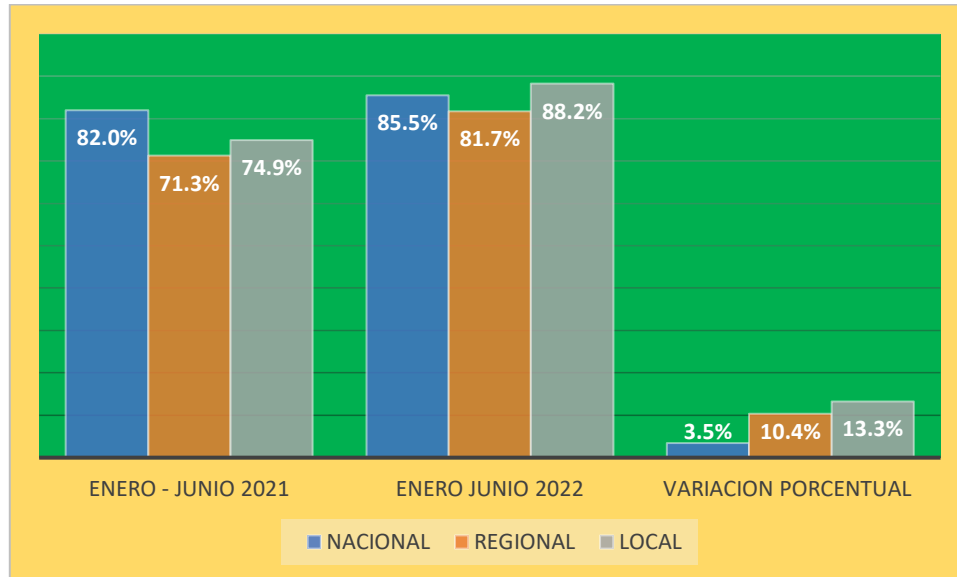
NIVEL DE GOBIERNO	ENERO - JUNIO 2021	ENERO JUNIO 2022	VARIACION PORCENTUAL
NACIONAL	82.0%	85.5%	3.5%
REGIONAL	71.3%	81.7%	10.4%
LOCAL	74.9%	88.2%	13.3%

Fuente: Instituto Nacional de Estadística e Informática – Encuesta Nacional de Programas Presupuestales 2021-2022 (información preliminar para el semestre móvil Ene – Jun 22).

La percepción de inseguridad ciudadana en la ciudad de Abancay en el periodo enero a junio del año 2021 fue en un 74.9% y en el periodo enero a junio del año 2022 fue de 88.2% teniendo una variación porcentual de crecimiento de un 13.3%.

En el periodo enero a junio 2021 y enero a junio del año 2022 hubo un crecimiento porcentual de la percepción de inseguridad ciudadana a nivel nacional en un 3.5% y a nivel de la Región de Apurímac en un 10.4%.

GRÁFICO Nº 13
PERCEPCIÓN DE INSEGURIDAD CIUDADANA A NIVEL NACIONAL,
REGIONAL Y DE LA CIUDAD DE ABANCAY EN LOS PRÓXIMOS DOCE
MESES



Fuente: Elaboración propia con datos del Instituto Nacional de Estadística e Informática – Encuesta Nacional de Programas Presupuestales 2021-2022.

3.6.2 Priorización de delitos

Después de haber realizado el acopio de información, evaluación de los delitos y factores que inciden en la inseguridad ciudadana, el Plan de Acción Provincial de Seguridad Ciudadana de Abancay 2023, pone la principal atención en los siguientes indicadores:

CUADRO Nº 24
PRIORIZACIÓN DE DELITOS EN LA PROVINCIA DE ABANCAY CON
DATOS DEL AÑO 2021 Y MAYO 2022

CATEGORÍA DEL HECHO DELICTIVO	HECHO DELICTIVO	AÑO	
		2021	May-22
CONTRA LA LEY Nº 30364 LEY PARA PREVENIR, SANCIONAR Y ERRADICAR LA VIOLENCIA CONTRA LAS MUJERES Y LOS INTEGRANTES DEL GRUPO FAMILIAR	VIOLENCIA FAMILIAR	838	311
CONTRA EL PATRIMONIO	HURTO Y ROBO	383	201
CONTRA LA SEGURIDAD PÚBLICA	TRAFICO, CONSUMO DE DROGAS Y ALCOHOL EN VÍA PUBLICA	407	92

Fuente: Consolidación de datos de las Comisaría de Abancay, Bellavista y Villa Ampay 2022.

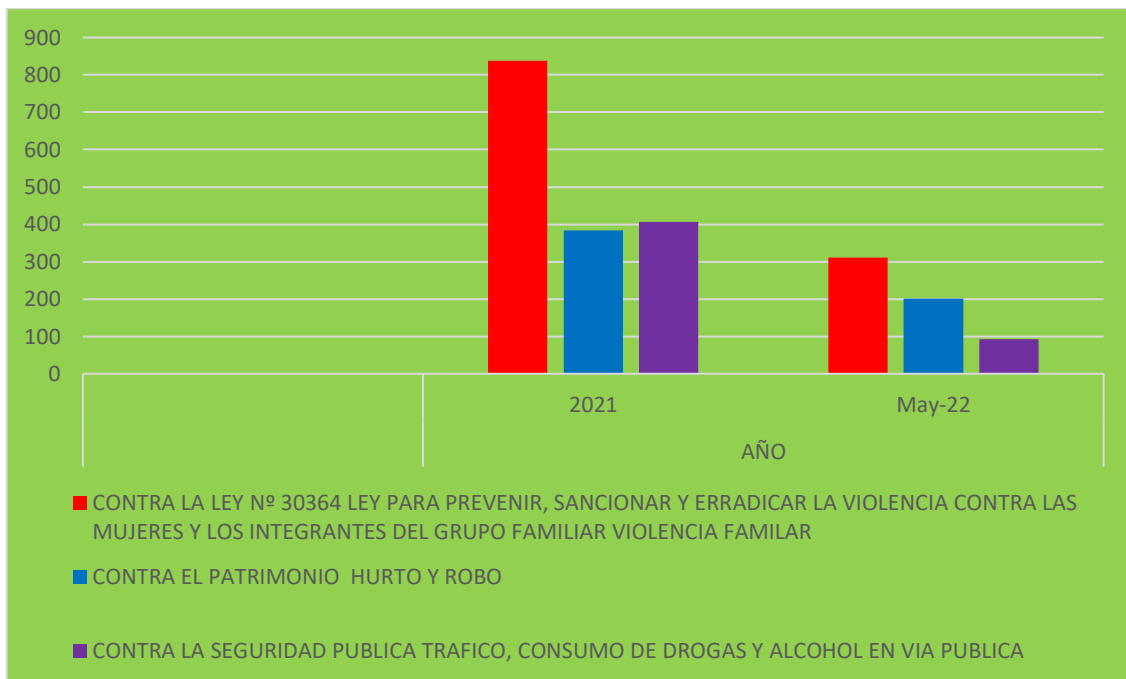
De acuerdo al cotejo de información de las tres comisarías de la ciudad de Abancay se prioriza tres indicadores con mayor incidencia delictiva tomados en cuenta desde el año 2021 a mayo del año 2022, es así que de acuerdo al cuadro

precedente se prioriza los delitos contra la Ley N° 30364 Ley para Prevenir, Sancionar y Erradicar la Violencia Contra las Mujeres y los Integrantes del Grupo Familiar (Violencia Familiar), este tiene factores del consumo excesivo de bebidas alcohólicas y la dependencia económica

Como segundo indicador son los delitos contra el patrimonio (hurtos y robos), este tipo de delitos ocurren sobre todo en horas de la noche y madrugada aprovechando el silencio en las vías públicas y en algunas vías por el poco alumbrado público.

Y como tercer indicador priorizado se tiene los delitos contra la seguridad pública,

GRÁFICO N° 14 PRINCIPALES DELITOS PRIORIZADOS PARA EL PLAN DE ACCIÓN PROVINCIAL DE ABANCAY 2023.



Fuente: Elaboración propia con datos estadísticos de las Comisarias de Abancay, Bellavista y Villa Ampay 2022.

Tomando referencia los datos solamente de los años 2021 a mayo 2022 se tiene con mayor incidencia delictiva a los delitos contra la Ley N° 30364 Ley para Prevenir, Sancionar y Erradicar la Violencia Contra la Mujeres y los Integrantes del Grupo Familiar, seguido por los delitos contra el patrimonio y los delitos contra la seguridad pública en la provincia de Abancay.

3.6.3 Identificación de distritos / ciudades con mayor incidencia delictiva

Los distritos priorizados dentro de la Provincia de Abancay son de acuerdo al cuadro siguiente:

COADRO Nº 25
PRIORIZACIÓN POR DISTRITOS DE LA PROVINCIA DE ABANCAY

FENÓMENO DELICTIVO	ACTIVIDAD DELICTIVO	DISTRITO
Contra la Ley Nº 30364 Ley para Prevenir, Sancionar y Erradicar la Violencia Contra las Mujeres y los Integrantes del Grupo Familiar.	Violencia Familiar.	Abancay
		Tamburco
		Curahuasi
		Lambrama
		Circa
		Huanipaca
		San Pedro de Cachora
Contra el Patrimonio	Hurto y Robo	Abancay
		Tamburco
Contra la Seguridad Pública	Tráfico, Consumo de Drogas y Alcohol en vía Pública.	Abancay
		Tamburco
		Curahuasi

Fuente: Frente Policial de Apurímac 2022.

Según la configuración de delitos en el presenta Plan de Acción Provincial de Seguridad Ciudadana 2023, se prioriza tres fenómenos delictivos: El delito Contra la Ley Nº 30364 Ley para Prevenir, Sancionar y Erradicar la Violencia Contra las Mujeres y los Integrantes del Grupo Familiar, delitos contra el patrimonio y los delitos contra la seguridad pública.

Bajo este contexto, el Plan de Acción Provincial de Seguridad Ciudadana de Abancay 2023, prioriza los mismos tres fenómenos delictivos sobre otros incidentes, esto debido al numero de denuncias y sobre todo a que son indicadores de importancia en las acciones a nivel nacional, regional y provincial.

Los distritos de intervención prioritaria considerados en el presente plan son producto de un análisis técnico de las variables y datos estadísticos correspondiente a los cinco últimos años del año 2018 a mayo del año 2022, teniendo como principales fuentes de información a las comisarias de Abancay, Bellavista, Villa Ampay, la DIVOPUS – Abancay y la Región Policial de Apurímac.

4. RECURSOS

4.1 Recursos Humanos COPROSEC-Abancay

CUADRO Nº 26
DIRECTORIO DEL COMITÉ PROVINCIAL DE SEGURIDAD CIUDADANA
COPROSEC – ABANCAY.

Nombre y Apellidos	Cargo	Entidad	Correo Electrónico	Celular
CPC. Guido Chahuaylla Maldonado	Presidente	Municipalidad Provincial de Abancay		
Bach. Juvenal Herrera Huamani	Miembro	Sub Prefecto Provincial		964516331

CRL PNP Williams Figueroa Quinto	Miembro	Jefe de la DIVOPUS Abancay	977133198
CMTE. PNP Segundo Alejandro Parihuana Carpio	Miembro	Comisario PNP Abancay	989592000
TNT PNP Giancarlo Reyes Cano	Miembro	Comisario PNP Villa Ampay	993873922
MY. PNP Miguel Ángel Castro Castillo	Miembro	Comisario PNP Bellavista	997358691
MAG. Bety Pozo Sánchez	Miembro	Directora de la UGEL Abancay	
MAG. Yaneth Indira Pichihua Bernales	Miembro	Directora de la Red de Salud de Abancay	983732438
Dr. Carlos Frisancho Enríquez	Miembro	Representante del Poder Judicial de Apurímac	933476851
Dr. Edison Huarcaya Carazas	Miembro	Representante del Ministerio Publico	989328567
Abog. Américo Contreras Guizado	Miembro	Representante de la Defensoría del Pueblo	983693080
Dr. Jesús Arturo Chambi Chuctaya	Miembro	Director del INPE Abancay	983619516
Ps. Belén García Carrasco	Miembro	Representante del Programa Aurora del MIMP	951411234
Abog. Ramon Camacho Chávez	Miembro	Alcalde de la Municipalidad Distrital de Tamburco	
Ing. Nestor Jara Pacheco	Miembro	Alcalde de la Municipalidad Distrital de Curahuasi	
CPC. Hilario Saldívar Taype	Miembro	Alcalde de la Municipalidad Distrital de Lambrama	
Lic. Milagros Huamani Atanacio	Miembro	Articuladora Territorial Barrio Seguro	945684987
Prof. Carmen Huallpa Moreano	Miembro	Coordinadora Provincial de Juntas Vecinales	

Fuente: Resolución de Reconocimiento de Reconocimiento de Alcaldía de la MPA de Fecha 08 de junio del año 2022.

Secretario Técnico: Bach. Marco Michael Huamani Perez

Correo Electrónico: muhuamanicii@gmail.com

Celular: 918210854

4.2 Recursos Humanos Sub Gerencia de Seguridad Ciudadana de la Municipalidad Provincial de Abancay y las Comisaria de Abancay, Bellavista y Villa Ampay.

Sub Gerencia de Seguridad Ciudadana

PERSONAL DE SERENAZGO		
HOMBRES	MUJERES	TOTAL
19	4	23

Fuente: Recursos Humanos de la MPA 2022.

Sub Gerente de Seguridad Ciudadana

Ing. Alida Caveró Palomino

Correo Electrónico: alidacavero@gmail.com

Celular: 989228288

Jefe de Serenazgo

Jorge Sánchez Ovalle

Correo Electrónico: jorgesanchezovalle@gmail.com

Celular: 915086391

Comisaria PNP de Abancay

Comisario: Comandante PNP Segundo Alejandro Parihuana Carpio

Cel: 989592000

Promotor OPC: Superior PNP Erik Escalante Aguilar

Cel: 983729975

Total, efectivos policiales: 99

Varones: 97

Mujeres: 02

Comisaria PNP de Bellavista

Comisario: MY. PNP Miguel Ángel Castro Castillo

Cel: 997358691

Promotor OPC: Sub2 PNP Rosa María Pedraza Arando

Total, efectivos policiales: 99

Varones: 89

Mujeres: 10

En otras situaciones (vacaciones): 24

Comisaria de Villa Amapay

Comisario: TNT PNP Giancarlo Reyes Cano

Cel: 993873922

Total, efectivos policiales: 47

Varones: 41

Mujeres: 6

4.3 Recursos Logísticos.

Recursos Logísticos Sub Gerencia de Seguridad Ciudadana de la Municipalidad Provincial de Abancay y las Comisaria de Abancay, Bellavista y Villa Ampay.

La Sub Gerencia de Seguridad Ciudadana, logísticamente cuenta con cámaras de videovigilancia, radios de comunicación, unidades vehiculares y motos lineales de acuerdo a los cuadros siguientes que se muestra:

CAMARAS DE VIDEOVIGILANCIA

**CUADRO Nº 27
NUMERO DE CAMARAS OPERATIVOS E INOPERATIVOS DE LA SUB
GERENCIA DE SEGURIDAD CIUDADANA**

UBICACIÓN	ESTADO	
	OPERATIVO	INOPERATIVO
TOTAL, DE CÁMARAS DE VIDEOVIGILANCIA	11	
TOTAL, OPERATIVOS	3	
TOTAL, INOPERATIVOS	8	
Base de Micaela	X	
Parque Micaela Bastidas	X	
Pasaje Miscabamba	X	
Mercado Central		X
Enrique Pelach con Pasaje Valdivia		X
Av. Elías con Andrés Avelino		X
Av. Venezuela (Semáforo)		X
Av. Perú (UTEA)		X
Av. Canadá con Malvinas		X
Jr. Junín con Jr. Lima		X
Parque el Olivo		X

UNIDADES VEHICULARES

CUADRO N° 28
NUMERO DE VEHICULOS DE LA SUB GERENCIA DE SEGURIDAD
CIUDADANA OPERATIVOS E INOPERATIVOS

UBICACIÓN	ESTADO	
	OPERATIVO	INOPERATIVIDAD
TOTAL, DE VEHÍCULOS	3	
TOTAL, OPERATIVOS	1	
TOTAL, INOPERATIVOS	2	
Camioneta HILUX con Placa EGE-528	X	
Camioneta HILUX con Placa EGE-529		X
Camioneta Volkswagen Amarok con Placa EGX-970		X

MOTOS LINEALES

CUADRO N° 29
NUMERO DE MOTOS LINEALES DE LA SUB GERENCIA DE SEGURIDAD
CIUDADANA

MOTO LINEAL	ESTADO	
	OPERATIVO	INOPERATIVIDAD
TOTAL, DE MOTAS LINEALES	3	
TOTAL, OPERATIVOS	3	
TOTAL, INOPERATIVOS	0	
Moto Lineal NEXUS 200XH con Placa EW-9991	X	
Moto Lineal NEXUS 200XH con Placa EW-9992	X	
Moto Lineal NEXUS 200XH con Placa EW-9993	X	

La Sub Gerencia de Seguridad Ciudadana, cuenta con recursos logísticos como cámaras de videovigilancia, unidades vehiculares, motos lineales y radios de comunicación en su mayoría de equipos inoperativos por falta de recursos para su mantenimiento de los equipos; por lo que para el año 2023 se debe considerar un monto de recursos para su mantenimiento preventivo y correctivo para todos los recursos logísticos que cuenta la Sub Gerencia de Seguridad Ciudadana de la Municipalidad Provincial de Abancay. De tal manera se garantice el servicio adecuado y respuesta rápida ante la lucha frontal contra la delincuencia de la Provincia de Abancay.

RECURSOS LOGISTICOS DE LA POLICIA NACIONAL DEL PERU

CUADRO Nº 30
RECURSOS LOGÍSTICOS DE LAS COMISARIA DE ABANCAY,
BELLAVISTA Y VILLA AMPAY 2022

COMISARIA PNP DE ABANCAY				COMISARIA PNP DE BELLAVISTA				COMISARIA PNP DE VILLA AMPAY			
vehículos		motos lineales		vehículos		motos lineales		vehículos		motos lineales	
TOTAL	5	TOTAL	1	TOTAL	3	TOTAL	2	TOTAL	1	TOTAL	1
Operativo	Inoperativo	Operativo	Inoperativo	Operativo	Inoperativo	Operativo	Inoperativo	Operativo	Inoperativo	Operativo	Inoperativo
1	4	1			3	1	1		1	1	

Fuente: Información de las Comisarias de Abancay, Bellavista y Villa Ampay 2022.

La Policial Nacional del Perú de acuerdo al cuadro precedente cuenta con pésimos recursos logísticos, lo que hace imposible de dar una lucha frontal a delincuencia en la Provincia de Abancay.

4.4 Recursos financieros.

Los recursos son necesarios para garantizar la implementación del Plan de Acción Provincial de Seguridad Ciudadana de Abancay 2023, tanto los económicos, logísticos y humanos. Por ello las entidades de la administración publica deberán considerar, en sus respectivos presupuestos y planes institucionales, los medios pertinentes para la ejecución de las acciones de seguridad ciudadana en el ámbito de su competencia.

En el caso de las municipalidades dentro de la Provincia de Abancay y el COPROSC de Abancay, deberá programar recursos financieros en el Programa Presupuestal 0030 “Reducción d ellos Delitos y Faltas que Afectan a la Seguridad Ciudadana”.

La Sub Gerencia de Seguridad Ciudadana de la Municipalidad Provincial de Abancay en el año 2022 tuvo una asignación presupuestal en los dos productos de PP 0030 tal como se detalla a continuación:

CUADRO Nº 31
RECURSOS FINANCIEROS ASIGNADO A SEGURIDAD
CIUDADANA DE LA MUNICIPALIDAD PROVINCIAL DE
ABANCAY 2022.

PRODUCTO	RECURSOS
Patrullaje por Sector Serenazgo	S/. 598,878.00
Comunidad Organizada a Favor de la Seguridad Ciudadana	S/. 24,900.00
Total	S/. 623,778.00

Fuente: Consulta Amigable – Transparencia Económica 2022.

De acuerdo al cuadro precedente, la Sub Gerencia de Seguridad Ciudadana conto con un presupuesto de S/. 623,778.00 seiscientos veintitrés mil setecientos setenta y ocho soles de los cuales S/. 598,878.00 quinientos noventa y ocho mil ochocientos setenta y ocho soles fueros para gastos netamente del Patrullaje municipal por sector serenazgo como por ejemplo pago de personal combustible y S/. 24,900.00 veinticuatro mil novecientos fue para gastos netamente a favor de la Comunidad Organizada vale decir para implementación de programas preventivos y algunos gastos que generen la actividad de comunidad organizada en seguridad ciudadana.

Compromisos: Todos los miembros del Comité Provincial de Seguridad Ciudadana COPROSEC-Abancay, así como la sociedad en su conjunto, deben asumir el compromiso de apoyar y participar activamente en el desarrollo de las acciones y los objetivos estratégicos del presente plan. Para ello, son necesarias la concertación y la articulación de los diversos actores, a fin de lograr que el tema de seguridad ciudadana sea aceptado como una responsabilidad compartida.

5. OBJETIVOS ESTRATÉGICOS Y ESPECÍFICOS

El presente Plan de Acción Provincial de Seguridad Ciudadana de Abancay 2023, consigna específicamente los siguientes objetivos estratégicos y específicos del PNSC 2019 – 2023, en el marco de la problemática identificado como prioritario, mediante el análisis de la información estadística de los últimos cinco años hasta mayo del año 2022. Para ello se ha tomado como referencia la siguiente estructura:

CUADRO Nº 32
ACCIONES ESTRATÉGICAS Y ESPECIFICAS DEL PAPSC 2023.

OBJETIVO ESTRATÉGICO	OBJETIVO ESPECIFICO
O.E 03 Reducir la Violencia Contra la Mujer y los Integrantes de la Familia	Sensibilización pública para la prevención de la violencia.
	Marchas de sensibilización contra la violencia a la mujer y los integrantes del grupo familiar.
	Ferias informativas de auxilio rápido a víctimas de violencia familiar.

<p>O.E 04 Promover Espacios Públicos Libres de Hurto y Robo.</p>	Promover el trabajo articulado con la Policía Nacional del Perú y los gobiernos locales a nivel provincial.
	Recuperación de espacios públicos.
	Fortalecimiento del serenazgo municipal.
	Promover la participación ciudadana para una adecuada prevención del delito.
	Intensificar los operativos en vía pública y locales de bares y cantinas y disminuir el consumo excesivo de bebidas alcohólicas.
	Prevención del consumo de drogas.
	Fiscalización en el cumplimiento de la normativa aplicada a establecimientos de venta y consumo de bebidas alcohólicas.
	Identificación y fiscalización de eventos públicos sociales que no reúnan las garantías de la ley y no cuenten con permisos municipales.
Fiscalización del transporte público.	



6. PROGRAMACION DE ACTIVIDADES OPERATIVAS

PROGRAMACIÓN DE ACTIVIDADES DE CUMPLIMIENTO OBLIGATORIO DEL PLAN DE ACCIÓN PROVINCIAL DE SEGURIDAD CIUDADANA COPROSEC-ABANCAY 2023																		
componentes	Nº	Acción Estratégica	Indicador	Unidad de Medida	Programación Mensual												Meta Anual	Responsable de Ejecucion
					Enero	Febrero	Marzo	Abril	Mayo	Junio	Julio	Agosto	Setiembre	Octubre	Noviembre	Diciembre		
Transversales	1	Sesión Ordinaria del COPROSEC - Abancay	Nº de Sesiones	Actas	1	1		1		1		1		1		1	7	Secretaria Técnica y COPROSEC
	2	Ejecución de la Consulta Publica en Seguridad Ciudadana	Nº de Consultas	Actas			1			1			1			1	4	Secretaria Técnica y COPROSEC
	3	Publicación del Directorio del COPROSEC - Abancay	Nº de Publicaciones	Directorio	1												1	Secretaria Técnica
	4	Publicación de Actas de Sesión (Acuerdos)	Nº de Publicaciones	Actas	1	1		1		1		1		1		1	7	Secretaria Técnica
	5	Formulación y Publicación del Cuadro de Evaluación de los Integrantes del COPROSEC - Abancay	Nº de Publicaciones	Cuadro de Evaluación			1			1			1			1	4	Secretaria Técnica
	6	Formulación del Plan de Supervisión, Seguimiento y Asistencia Técnica a los CODISEC.	Nº de Asistencias Técnicas	Plan		1						1					2	Secretaria Técnica
	7	Informe de Evaluación de cumplimiento de actividades de Planes de los CODISEC de la Provincia de Abancay	Nº de Informes	Informe			1			1			1			1	4	Secretaria Técnica
	8	Formulación del Informe trimestral de Cumplimiento de Actividades del PAPSC 2023	Nº de Informes	Informe			1			1			1			1	4	Secretaria Técnica
	9	Actualización del Mapa de Riesgo	Nº de Mapas	Mapa			1			1			1			1	4	Secretaria Técnica y PNP

10	Actualización del Mapa del Delito de acuerdo a la normativa.	Nº de Mapas	Mapa			1				1				1	4	Secretaria Técnica y PNP
11	Formulación del Plan de Patrullaje Integrado 2023	Plan Formulado	Plan		1										1	Sub Gerencia de Seguridad Ciudadana
12	Formulación del Plan de Patrullaje por Sector Serenazgo 2023	Plan Formulado	Plan	1											1	Sub Gerencia de Seguridad Ciudadana
13	Formulación del Plan de Programas Preventivos 2023	Plan Formulado	Plan		1										1	Sub Gerencia de Seguridad Ciudadana
14	Formulación del Plan de Operativos Conjuntos 2023.	Plan Formulado	Plan		1										1	Sub Gerencia de Seguridad Ciudadana

PROGRAMACIÓN DE ACTIVIDADES DE CUMPLIMIENTO OBLIGATORIO DEL PLAN DE ACCIÓN PROVINCIAL DE SEGURIDAD CIUDADANA COPROSEC- ABANCAY 2023																			
OE	A	Nº	Acción Estratégica	Indicador	Unidad de Medida	Programación Mensual												Meta Anual	Responsable de Ejecución
						Enero	Febrero	Marzo	Abril	Mayo	Junio	Julio	Agosto	Setiembre	Octubre	Noviembre	Diciembre		
OBJETIVO ESTRATEGICO 1: REDUCIR LO HOMICIDIOS A NIVEL NACIONAL																			
OE1	A2	1	Comunidad Recibe acciones de prevención en el marco del Plan de Seguridad Ciudadana	Charlas	actas y registros										1			2	Sub Gerencia de Seguridad Ciudadana, PNP y CEM Mujer
OE1	A5	2	Realizar Operativos en Prevención del Delito en Beneficio de la Población local.	Nº de operativos	Actas de Operativo			1						1				2	Sub Gerencia de Seguridad Ciudadana,



ACTIVIDADES ADICIONALES DEL PLAN DE ACCION PROVINCIAL DE SEGURIDAD CIUDADANA COPROSEC - ABANCA 2023

componentes	Nº	Acción Estratégica	Indicador	Unidad de Medida	Programación Mensual												Meta Anual	Responsable de Ejecucion		
					Enero	Febrero	Marzo	Abril	Mayo	Junio	Julio	Agosto	Setiembre	Octubre	Noviembre	Diciembre				
Transversales	1	Ejecución de patrullaje integrado	Nº de patrullajes	Partes de Patrullaje		15	15	15	15	15	15	15	15	15	15	15	15	165	Sub Gerencia de Seguridad Ciudadana y PNP	
	2	Ejecución de Operativos Conjuntos en via publica contra el consumo de bebidas alcohólicas y otras sustancias alucinógenos	Nº de Operativos	Acta de operativo			1			1			1			1		4	COPROSEC	
	3	Marchas de Sensibilización contra la ley Nº 30364	Nº de marchas	Informes				1				1							2	Secretaria Técnica
	4	Recuperación de Espacios Públicos	Nº de espacios públicos recuperados	Acta			1				1				1				3	Sub Gerencia de Seguridad Ciudadana y PNP
	5	Charlas de sensibilización a padres de familia sobre el desarrollo de competencias parentales (protección familiar) para evitar violencia sexual en niños (as) y adolescentes	Nº de Centros Educativos que realizan charlas	informes			1				1				1				3	UGEL, ST Y PNP
	6	Implementación de Programas Preventivos	Nº de Programas Preventivos	Actas		1	1			1				1					4	PNP Y Sub Gerencia de Seguridad Ciudadana
	7	Capacitación del Personal de Serenazgo	Nº de capacitación	Informe			1			1				1			1		4	Sub Gerencia de Seguridad Ciudadana
	8	Conformación o activación de Juntas Vecinales	Nº de juntas vecinales	Actas			1			1				1			1		4	Sub Gerencia de Seguridad

																		Ciudadana y PNP	
9	Ejecución de patrullajes Mixtos	Nº de patrullajes	Actas	1	1	1	1	1	1	1	1	1	1	1	1	1	1	11	Sub Gerencia de Seguridad Ciudadana y PNP
10	Fortalecimiento de las Juntas Vecinales	Nº de Juntas vecinales fortalecidos organizacionalmente	Informes		1			1				1				1		4	Sub Gerencia de Seguridad Ciudadana y PNP
11	Ferias informativas sobre los servicios de atención del CEM e instituciones que desarrollan el trabajo	Nº de ferias informativas	Informes		1					1		1				1		4	Sub gerencia de Seguridad Ciudadana y CEM
12	Caravana de Sensibilización contra la violencia mujer	Nº de Caravanas	Informes					1						1				2	Sub gerencia de Seguridad Ciudadana y CEM
13	Ejecución de Operativos a cabinas de internet	Nº de Operativos	Actas	2		2								2		2		8	ST, Fiscalización tributaria de la MPA PNP, Ministerio Publico
14	Fiscalización a espectáculos no deportivos y sociales que cuenten con las garantías correspondientes.	Nº de fiscalizaciones	Actas		1				1		1	1						4	ST, Fiscalización tributaria de la MPA PNP, Ministerio Publico



7. ANEXOS

